

BV/01/23-051

Beschlussvorlage
öffentlich

Beratung und Beschlussfassung zur Feststellung des Jahresabschlusses 2021 der Gemeinde Dorf Mecklenburg

<i>Organisationseinheit:</i> Kämmerei	<i>Datum</i> 16.05.2023
--	----------------------------

<i>Beratungsfolge</i> Gemeindevertretung Dorf Mecklenburg (Entscheidung)	<i>Geplante Sitzungstermine</i> 20.06.2023	<i>Ö / N</i> Ö
--	---	-------------------

Beschlussvorschlag

Die Gemeindevertretung der Gemeinde Dorf Mecklenburg beschließt aufgrund des § 60 Abs. 5 der Kommunalverfassung M-V die Feststellung des Jahresabschlusses 2021.
Im Haushaltsjahr 2021 aufgetretene Haushaltsüberschreitungen gelten als genehmigt.

Sachverhalt

Die Gemeinde hat gemäß § 60 Abs. 5 der Kommunalverfassung M-V über die Feststellung des geprüften Jahresabschlusses spätestens bis zum 31.12. des auf das Haushaltsjahr folgenden Haushaltsjahres zu beschließen.

Der Jahresabschluss mit seinen Anlagen wurde durch den Rechnungsprüfungsausschuss des Amtes Dorf Mecklenburg-Bad Kleinen am 25.05.2023 geprüft und der abschließende Prüfvermerk wurde erteilt.

Finanzielle Auswirkungen

Anlage/n

1	Jahresabschluss gesamt mit Unterschrift (öffentlich)
2	Prüfbericht und abschließender Bestätigungsvermerk (öffentlich)

Jahresabschluss

2021

Dorf Mecklenburg

1. Vorwort

Die Gemeinde Dorf Mecklenburg ist amtsangehörige Gemeinde des Amtes Dorf Mecklenburg-Bad Kleinen.

Dem Amt gehören weiterhin die Gemeinden Bad Kleinen, Barnekow, Bobitz, Groß Stieten, Hohen Viecheln, Lübow, Metelsdorf und Ventschow an.

Gemäß § 60 der Kommunalverfassung M-V und §§ 42 ff. GemHVO-Doppik M-V, hat die Gemeinde für den Schluss eines jeden Haushaltsjahres einen Jahresabschluss aufzustellen.

Der Jahresabschluss besteht aus:

- der Ergebnisrechnung,
- der Finanzrechnung,
- den Teilrechnungen,
- der Bilanz,
- dem Anhang.

Als Anlagen sind dem Jahresabschluss beizufügen:

- der Rechenschaftsbericht,
- die Anlagenübersicht,
- die Forderungsübersicht,
- die Verbindlichkeitenübersicht,
- eine Übersicht über die über das Ende des Haushaltsjahres hinaus geltenden Haushaltsermächtigungen
- eine Übersicht über die Erträge und Aufwendungen.

Für das Haushaltsjahr 2021 wurde ein Rechenschaftsbericht erstellt.

Gesamtrechnung

Ergebnisrechnung

Finanzrechnung

Ergebnisrechnung										Erläuterung
Nr.	Ertrags- und Aufwandsarten (gemäß § 44 Absatz 2 GemHVO-Doppik)	Ermächti- gungen des Haushalts- jahres 2021	Übertragene Ermächti- gungen aus Haushalts- vorjahren	Gesamt- ermächti- gungen im Haushaltsjahr 2021	Ergebnis des Haushalts- jahres 2021	Abweichung im Haushalts- jahres 2021	Ergebnis des Haushalts- vorjahres 2020	Übertragung von Ermächti- gungen in Haushalts- folgejahre	Kontonummer	
										in €
		1	2	3	4	5	6	7		
1	+ Steuern und ähnliche Abgaben	2.611.400,00	0,00	2.611.400,00	2.953.785,47	342.385,47	2.579.511,28	0,00	40	
2	+ Zuwendungen, allgemeine Umlagen und sonstige Transfererträge	998.100,00	0,00	998.100,00	993.263,97	-4.836,03	1.012.933,78	0,00	41	
3	+ Erträge der sozialen Sicherung	1.583.100,00	0,00	1.583.100,00	1.487.971,68	-95.128,32	1.323.603,03	0,00	42	
4	+ Öffentlich-rechtliche Leistungsentgelte	237.400,00	0,00	237.400,00	211.571,37	-25.828,63	207.104,53	0,00	43	
5	+ Privatrechtliche Leistungsentgelte	140.600,00	0,00	140.600,00	151.360,94	10.760,94	142.434,00	0,00	441, 443-445	
6	+ Kostenerstattungen und Kostenumlagen	373.900,00	0,00	373.900,00	358.580,35	-15.319,65	397.340,73	0,00	442, 447, 448	
7	+ Andere aktivierte Eigenleistungen	0,00	0,00	0,00	0,00	0,00	0,00	0,00	452	
8	+ Zinserträge und sonstige Finanzerträge	42.000,00	0,00	42.000,00	43.463,08	1.463,08	38.517,73	0,00	47	
9	+ Sonstige laufende Erträge	166.100,00	0,00	166.100,00	228.609,79	62.509,79	236.107,28	0,00	451, 46, 491	
10	Summe der Erträge (Summe der Nummern 1 bis 9)	6.152.600,00	0,00	6.152.600,00	6.428.606,65	276.006,65	5.937.552,36	0,00		
11	- Personalaufwendungen	2.009.080,91	0,00	2.009.080,91	1.853.198,66	-155.882,25	1.854.980,00	0,00	50	
12	- Versorgungsaufwendungen	0,00	0,00	0,00	0,00	0,00	0,00	0,00	51	
13	- Aufwendungen für Sach- und Dienstleistungen	2.082.488,60	0,00	2.082.488,60	1.766.659,91	-315.828,69	1.564.972,14	0,00	52	
14	- Abschreibungen	561.331,94	0,00	561.331,94	554.443,55	-6.888,39	524.610,33	0,00	53	
15	- Zuwendungen, Umlagen und sonstige Transferaufwendungen	2.215.546,93	0,00	2.215.546,93	2.238.893,50	23.346,57	2.116.327,13	0,00	54	
16	- Aufwendungen der sozialen Sicherung	0,00	0,00	0,00	0,00	0,00	0,00	0,00	55	
17	- Zinsaufwendungen und sonstige Finanzaufwendungen	17.100,00	0,00	17.100,00	15.981,32	-1.118,68	10.096,02	0,00	57	
18	- Sonstige laufende Aufwendungen	388.451,62	0,00	388.451,62	286.693,93	-101.757,69	274.623,08	0,00	56, 591	
19	Summe der Aufwendungen (Summe der Nummern 11 bis 18)	7.274.000,00	0,00	7.274.000,00	6.715.870,87	-558.129,13	6.345.608,70	0,00		
20	Jahresergebnis (Jahresüberschuss/ Jahresfehlbetrag) vor Veränderung der Rücklagen (Saldo der Nummern 10 und 19)	-1.121.400,00	0,00	-1.121.400,00	-287.264,22	834.135,78	-408.056,34	0,00		
21	- Einstellung in die Kapitalrücklage	0,00	0,00	0,00	0,00	0,00	0,00	0,00	592	
22	+ Entnahmen aus der Kapitalrücklage	224.700,00	0,00	224.700,00	224.789,94	89,94	222.550,93	0,00	492	
23	- Einstellung in die Rücklage für Belastungen aus dem kommunalen Finanzausgleich	0,00	0,00	0,00	0,00	0,00	0,00	0,00	593	
24	+ Entnahmen aus der Rücklage für Belastungen aus dem kommunalen Finanzausgleich	0,00	0,00	0,00	0,00	0,00	0,00	0,00	493	
25	Jahresergebnis (Jahresüberschuss/ Jahresfehlbetrag, Nummer 20 zuzüglich Nummern 22 und 24 abzüglich Nummern 21 und 23)	-896.700,00	0,00	-896.700,00	-62.474,28	834.225,72	-185.505,41	0,00		
	nachrichtlich:									
26	Ergebnisvortrag aus dem Haushaltsvorjahr				62.474,28					
27	Ergebnis (Überschuss/Fehlbetrag) zum 31. Dezember des Haushaltsjahres (Summe der Nummern 25 und 26)				0,00					

Finanzrechnung									Erläuterung
Nr.	Einzahlungs- und Auszahlungsarten (gemäß § 45 Absatz 2 i.V.m. § 3 Absatz 1 Satz 1 GemHVO-Doppik)	Ermächti- gungen des Haushalts- jahres 2021	Übertragene Ermächti- gungen aus Haushalts- vorjahren	Gesamt- ermächti- gungen im Haushaltsjahr 2021	Ergebnis des Haushalts- jahres 2021	Abweichung im Haushalts- jahres 2021	Ergebnis des Haushalts- vorjahres 2020	Übertragung von Ermäch- tigungen in Haushalts- folgejahre	Kontonummer
		in €							
		1	2	3	4	5	6	7	
1	+ Steuern und ähnliche Abgaben	2.611.400,00	0,00	2.611.400,00	2.885.218,30	273.818,30	2.620.046,49	0,00	60
2	+ Zuwendungen, allgemeine Umlagen und sonstige Transfereinzahlungen	851.200,00	0,00	851.200,00	818.086,80	-33.113,20	865.767,15	0,00	61
3	+ Einzahlungen der sozialen Sicherung	1.583.100,00	0,00	1.583.100,00	1.507.684,67	-75.415,33	1.361.414,19	0,00	62
4	+ Öffentlich-rechtliche Leistungsentgelte	213.200,00	0,00	213.200,00	182.735,54	-30.464,46	189.515,97	0,00	63
5	+ Privatrechtliche Leistungsentgelte	140.600,00	0,00	140.600,00	151.100,69	10.500,69	146.967,97	0,00	641
6	+ Kostenerstattungen und Kostenumlagen	373.900,00	0,00	373.900,00	370.809,67	-3.090,33	378.063,09	0,00	642, 647-648
7	+ Zinseinzahlungen und sonstige Finanzeinzahlungen	42.000,00	0,00	42.000,00	43.344,83	1.344,83	38.939,98	0,00	67
8	+ Sonstige laufende Einzahlungen	83.200,00	0,00	83.200,00	107.082,60	23.882,60	150.703,95	0,00	651, 66
9	Summe der laufenden Einzahlungen (Summe der Nummern 1 bis 8)	5.898.600,00	0,00	5.898.600,00	6.066.063,10	167.463,10	5.751.418,79	0,00	
10	- Personalauszahlungen	2.073.836,50	0,00	2.073.836,50	1.887.906,31	-185.930,19	1.864.040,76	0,00	70
11	- Versorgungsauszahlungen	0,00	0,00	0,00	0,00	0,00	0,00	0,00	71
12	- Auszahlungen für Sach- und Dienstleistungen	2.047.697,26	0,00	2.047.697,26	1.732.017,48	-315.679,78	1.560.323,29	0,00	72
13	- Zuwendungen, Umlagen und sonstige Transferauszahlungen	2.216.741,57	0,00	2.216.741,57	2.236.877,69	20.136,12	2.097.451,29	0,00	74
14	- Auszahlungen der sozialen Sicherungen	0,00	0,00	0,00	0,00	0,00	0,00	0,00	75
15	- Zinsauszahlungen und sonstige Finanzauszahlungen	17.200,00	0,00	17.200,00	15.806,58	-1.393,42	9.952,88	0,00	77
16	- Sonstige laufende Auszahlungen	293.515,27	0,00	293.515,27	201.913,29	-91.601,98	226.785,10	0,00	76
17	Summe der laufenden Auszahlungen (Summe der Nummern 10 bis 16)	6.648.990,60	0,00	6.648.990,60	6.074.521,35	-574.469,25	5.758.553,32	0,00	
18	Jahresbezogener Saldo der laufenden Ein- und Auszahlungen vor planmäßiger Tilgung (Saldo der Nummern 9 und 17)	-750.390,60	0,00	-750.390,60	-8.458,25	741.932,35	-7.134,53	0,00	
19	+ Einzahlungen aus Investitionszuwendungen	548.300,00	434.692,38	982.992,38	467.193,70	-515.798,68	2.415.968,58	642.600,00	681, 6833
20	+ Einzahlungen aus Beiträgen und ähnlichen Entgelten	56.900,00	0,00	56.900,00	57.286,64	386,64	59.455,71	0,00	682, 6830- 6832, 6834- 6839
21	+ Einzahlungen aus Anlagevermögen	82.900,00	0,00	82.900,00	107.996,11	25.096,11	93.744,25	0,00	684-686
22	+ Einzahlungen aus sonstigen Ausleihungen und Kreditgewährungen	0,00	0,00	0,00	0,00	0,00	0,00	0,00	687
23	+ Sonstige Investitionseinzahlungen	0,00	0,00	0,00	0,00	0,00	0,00	0,00	688-689
24	Summe der Einzahlungen aus Investitionstätigkeit (Summe der Nummern 19 bis 23)	688.100,00	434.692,38	1.122.792,38	632.476,45	-490.315,93	2.569.168,54	642.600,00	
25	- Auszahlungen für Anlagevermögen	1.073.100,00	831.534,36	1.904.634,36	1.174.823,04	-729.811,32	2.656.338,42	671.350,64	781, 784-786
26	- Auszahlungen für sonstige Ausleihungen und Kreditgewährungen	0,00	0,00	0,00	0,00	0,00	0,00	0,00	787
27	- Sonstige Investitionsauszahlungen	0,00	0,00	0,00	0,00	0,00	0,00	0,00	788-789
28	Summe der Auszahlungen aus Investitionstätigkeit (Summe der Nummern 25 bis 27)	1.073.100,00	831.534,36	1.904.634,36	1.174.823,04	-729.811,32	2.656.338,42	671.350,64	
29	Saldo der Ein- und Auszahlungen aus Investitionstätigkeit (Saldo der Nummern 24 und 28)	-385.000,00	-396.841,98	-781.841,98	-542.346,59	239.495,39	-87.169,88	-28.750,64	
30	Finanzmittelüberschuss/ Finanzmittelfehlbetrag (Summe der Nummern 18 und 29)	-1.135.390,60	-396.841,98	-1.532.232,58	-550.804,84	981.427,74	-94.304,41	-28.750,64	
31	+ Einzahlungen aus der Aufnahme von Krediten für Investitionen und Investitionsförderungsmaßnahmen	375.000,00	0,00	375.000,00	428.000,00	53.000,00	860.000,00	0,00	691-692
32	- Auszahlungen für planmäßige Tilgung von Krediten für Investitionen und Investitionsförderungsmaßnahmen	63.900,00	0,00	63.900,00	56.612,07	-7.287,93	63.130,55	0,00	791, 792

Finanzrechnung									Erläuterung	
Nr.	Einzahlungs- und Auszahlungsarten (gemäß § 45 Absatz 2 i.V.m. § 3 Absatz 1 Satz 1 GemHVO-Doppik)	Ermächti- gungen des Haushalts- jahres 2021	Übertragene Ermächti- gungen aus Haushalts- vorjahren	Gesamt- ermächti- gungen im Haushaltsjahr 2021	Ergebnis des Haushalts- jahres 2021	Abweichung im Haushalts- jahres 2021	Ergebnis des Haushalts- vorjahres 2020	Übertragung von Ermäch- tigungen in Haushalts- folgejahre	Kontonummer	
		in €								
		1	2	3	4	5	6	7		
33	Sonstige Auszahlungen zur Tilgung von Krediten für Investitionen und Investitionsförderungsmaßnahmen	0,00	0,00	0,00	0,00	0,00	0,00	0,00		
34	Saldo der Ein- und Auszahlungen aus Krediten für Investitionen und Investitionsförderungsmaßnahmen (Nummer 31 abzüglich Nummern 32 und 33)	311.100,00	0,00	311.100,00	371.387,93	60.287,93	796.869,45	0,00		
35	Saldo der durchlaufenden Gelder und ungeklärten Zahlungsvorgänge	-9,40	0,00	-9,40	9.260,39	9.269,79	-118.877,85	0,00		
36	Veränderung der liquiden Mittel und der Kassenkredite (Summe der Nummern 30, 34 und 35)	-824.300,00	-396.841,98	-1.221.141,98	-170.156,52	1.050.985,46	583.687,19	-28.750,64		
37	Jahresbezogener Saldo der laufenden Ein- und Auszahlungen (Saldo der Nummern 18 und 32)	-814.290,60	0,00	-814.290,60	-65.070,32	749.220,28	-70.265,08	0,00		
	nachrichtlich:									
38	Saldo der laufenden Ein- und Auszahlungen zum 31. Dezember des Haushaltsvorjahres			0,00	42.954,45					
39	Saldo der laufenden Ein- und Auszahlungen zum 31. Dezember des Haushaltsjahres (Summe der Nummern 37 und 38)			-814.290,60	-22.115,87					
	darunter:									
	Zuführung zum investiven Bereich aus einem positiven Saldo der laufenden Ein- und Auszahlungen zum 31. Dezember des Haushaltsjahres [Einzahlung in Nummer 23 (Sonstige Investitionseinzahlungen) und Auszahlungen in Nummer 16 (Sonstige laufende Auszahlungen) enthalten]			11.384,73	0,00					
	Zuführung zur Deckung eines negativen Saldos der laufenden Ein- und Auszahlungen zum 31. Dezember des Haushaltsjahres aus dem investiven Bereich [Einzahlungen in Nummer 8 (Sonstige laufende Einzahlungen) und Auszahlungen in Nummer 27 (Sonstige Investitionsauszahlungen) enthalten]			0,00	0,00					

Teilrechnungen

Übersicht über die Teilrechnungen

1. Übersicht über die Teilergebnisrechnung

Nr.	Ertrags- und Aufwandsarten (gemäß § 4 Absatz 5 GemHVO-Doppik)	Summe aller Teilhaushalte		Gemeindespezifische Aufgaben					
		Gesamt- ermächtigung	Ergebnis 2021	Gesamt- ermächtigung	Ergebnis 2021	Gesamt- ermächtigung	Ergebnis 2021	Gesamt- ermächtigung	Ergebnis 2021
		in €							
		1	2	3	4	5	6	7	8
1	+ Steuern und ähnliche Abgaben	0,00	0,00	0,00	0,00				
2	+ Zuwendungen, allgemeine Umlagen und sonstige Transfererträge	36.300,00	4.514,55	36.300,00	4.514,55				
3	+ Erträge der sozialen Sicherung	0,00	0,00	0,00	0,00				
4	+ Öffentlich-rechtliche Leistungsentgelte	0,00	0,00	0,00	0,00				
5	+ Privatrechtliche Leistungsentgelte	0,00	0,00	0,00	0,00				
6	+ Kostenerstattungen und Kostenumlagen	41.400,00	41.923,94	41.400,00	41.923,94				
7	+ Andere aktivierte Eigenleistungen	0,00	0,00	0,00	0,00				
8	+ Zinserträge und sonstige Finanzerträge	0,00	0,00	0,00	0,00				
9	+ Sonstige Erträge	0,00	380,65	0,00	380,65				
10	Summe der Erträge (Summe der Nummern 1 bis 9)	77.700,00	46.819,14	77.700,00	46.819,14				
11	– Personalaufwendungen	53.521,07	53.066,98	53.521,07	53.066,98				
12	– Versorgungsaufwendungen	0,00	0,00	0,00	0,00				
13	– Aufwendungen für Sach- und Dienstleistungen	149.900,47	97.918,37	149.900,47	97.918,37				
14	– Abschreibungen	6.600,00	4.746,39	6.600,00	4.746,39				
15	– Zuwendungen, Umlagen und sonstige Transferaufwendungen	0,00	0,00	0,00	0,00				
16	– Aufwendungen der sozialen Sicherung	0,00	0,00	0,00	0,00				
17	– Zinsaufwendungen und sonstige Finanzaufwendungen	0,00	0,00	0,00	0,00				
18	– Sonstige Aufwendungen	43.418,74	22.397,34	43.418,74	22.397,34				
19	Summe der Aufwendungen (Summe der Nummern 11 bis 18)	253.440,28	178.129,08	253.440,28	178.129,08				
20	Jahresergebnis des Teilhaushaltes vor Verrechnung der internen Leistungsbeziehungen und vor Veränderung der Rücklagen (Saldo der Nummern 10 und 19)	-175.740,28	-131.309,94	-175.740,28	-131.309,94				
21	+ Erträge aus internen Leistungsbeziehungen	0,00	0,00	0,00	0,00				
22	– Aufwendungen aus internen Leistungsbeziehungen	22.200,00	27.729,00	22.200,00	27.729,00				
23	Jahresergebnis des Teilhaushaltes nach Verrechnung der internen Leistungsbeziehungen und vor Veränderung der Rücklagen (Nummer 20 zuzüglich Nummer 21 abzüglich Nummer 22)	-197.940,28	-159.038,94	-197.940,28	-159.038,94				

2. Übersicht über die Teilfinanzrechnung									
Nr.	Ein- und Auszahlungsarten (gemäß § 4 Absatz 6 GemHVO-Doppik)	Summe aller Teilhaushalte		Gemeindespezifische Aufgaben					
		Gesamt- ermächtigung	Ergebnis 2021	Gesamt- ermächtigung	Ergebnis 2021	Gesamt- ermächtigung	Ergebnis 2021	Gesamt- ermächtigung	Ergebnis 2021
		1	2	3	4	5	6	7	8
1	+ Steuern und ähnliche Abgaben	0,00	0,00	0,00	0,00				
2	+ Zuwendungen, allgemeine Umlagen und sonstige Transfereinzahlungen	36.300,00	0,00	36.300,00	0,00				
3	+ Einzahlungen der sozialen Sicherung	0,00	0,00	0,00	0,00				
4	+ Öffentlich-rechtliche Leistungsentgelte	0,00	0,00	0,00	0,00				
5	+ Privatrechtliche Leistungsentgelte	0,00	0,00	0,00	0,00				
6	+ Kostenerstattungen und Kostenumlagen	41.400,00	41.750,60	41.400,00	41.750,60				
7	+ Zinseinzahlungen und sonstige Finanzeinzahlungen	0,00	0,00	0,00	0,00				
8	+ Sonstige laufende Einzahlungen	0,00	543,85	0,00	543,85				
9	Summe der laufenden Einzahlungen (Summe der Nummern 1 bis 8)	77.700,00	42.294,45	77.700,00	42.294,45				
10	– Personalauszahlungen	58.769,79	57.809,43	58.769,79	57.809,43				
11	– Versorgungsauszahlungen	0,00	0,00	0,00	0,00				
12	– Auszahlungen für Sach- und Dienstleistungen	132.312,82	94.002,85	132.312,82	94.002,85				
13	– Zuwendungen, Umlagen und sonstige Transferauszahlungen	0,00	0,00	0,00	0,00				
14	– Auszahlungen der sozialen Sicherungen	0,00	0,00	0,00	0,00				
15	– Zinsauszahlungen und sonstige Finanzauszahlungen	0,00	0,00	0,00	0,00				
16	– Sonstige laufende Auszahlungen	25.289,78	21.116,60	25.289,78	21.116,60				
17	Summe der laufenden Auszahlungen (Summe der Nummern 10 bis 16)	216.372,39	172.928,88	216.372,39	172.928,88				
18	Jahresbezogener Saldo der laufenden Ein- und Auszahlungen vor planmäßiger Tilgung (Saldo der Nummern 9 und 17)	-138.672,39	-130.634,43	-138.672,39	-130.634,43				
18.1	Saldo der Ein- und Auszahlungen aus internen Leistungsbeziehungen	0,00	0,00	0,00	0,00				
18.2	Jahresbezogener Saldo der laufenden Ein- und Auszahlungen vor planmäßiger Tilgung nach Verrechnung der internen Leistungsbeziehungen (Summe der Nummern 18 und 18.1)	-138.672,39	-130.634,43	-138.672,39	-130.634,43				
19	+ Einzahlungen aus Investitionszuwendungen	60.000,00	10.964,11	60.000,00	10.964,11				
20	+ Einzahlungen aus Beiträgen und ähnlichen Entgelten	0,00	0,00	0,00	0,00				
21	+ Einzahlungen aus Anlagevermögen	0,00	0,00	0,00	0,00				
22	+ Einzahlungen aus sonstigen Ausleihungen und Kreditgewährungen	0,00	0,00	0,00	0,00				
23	+ Sonstige Investitionseinzahlungen	0,00	0,00	0,00	0,00				
24	Summe der Einzahlungen aus Investitionstätigkeit (Summe der Nummern 19 bis 23)	60.000,00	10.964,11	60.000,00	10.964,11				
25	– Auszahlungen für Anlagevermögen	160.000,00	2.658,50	160.000,00	2.658,50				
26	– Auszahlungen für sonstige Ausleihungen und Kreditgewährungen	0,00	0,00	0,00	0,00				
27	– Sonstige Investitionsauszahlungen	0,00	0,00	0,00	0,00				
28	Summe der Auszahlungen aus Investitionstätigkeit (Summe der Nummern 25 bis 27)	160.000,00	2.658,50	160.000,00	2.658,50				
29	Saldo der Ein- und Auszahlungen aus Investitionstätigkeit (Saldo der Nummern 24 und 28)	-100.000,00	8.305,61	-100.000,00	8.305,61				
30	Finanzmittelüberschuss/ Finanzmittelfehlbetrag des Teilhaushaltes (Summe der Nummern 18.2 und 29)	-238.672,39	-122.328,82	-238.672,39	-122.328,82				
31	+ Einzahlungen aus der Aufnahme von Krediten für Investitionen und Investitionsförderungsmaßnahmen	0,00	0,00	0,00	0,00				
32	– Auszahlungen für planmäßige Tilgung von Krediten für Investitionen und Investitionsförderungsmaßnahmen	0,00	0,00	0,00	0,00				
33	– Sonstige Auszahlungen zur Tilgung von Krediten für Investitionen und Investitionsförderungsmaßnahmen	0,00	0,00	0,00	0,00				
34	Saldo der Ein- und Auszahlungen aus Krediten für Investitionen und Investitionsförderungsmaßnahmen (Nummer 31 abzüglich Nummern 32 und 33)	0,00	0,00	0,00	0,00				

Bilanz zum 31.12.2021					
Posten	Bezeichnung	Verweis auf Anhang (lfd. Nr.)	31.12.2020	31.12.2021	Veränderung gegenüber dem Haushaltsvorjahr
			in €		
	AKTIVA				
1	Anlagevermögen	1.	33.543.158,10	34.113.992,37	570.834,27
1.1	Immaterielle Vermögensgegenstände	1.1.	137.265,63	131.678,78	-5.586,85
1.1.1	Gewerbliche Schutzrechte und ähnliche Rechte und Werte sowie Lizenzen an solchen Rechten und Werten	1.1.1.	433,50	107,87	-325,63
1.1.2	Geleistete Zuwendungen		0,00	0,00	0,00
1.1.3	Gezahlte Investitionszuschüsse	1.1.3.	136.832,13	131.570,91	-5.261,22
1.1.4	Geschäfts- oder Firmenwert		0,00	0,00	0,00
1.1.5	Geleistete Anzahlungen auf immaterielle Vermögensgegenstände		0,00	0,00	0,00
1.2	Sachanlagen	1.2.	20.528.586,31	21.105.007,43	576.421,12
1.2.1	Wald, Forsten	1.2.1.	4.310,97	4.310,97	0,00
1.2.2	Sonstige unbebaute Grundstücke und grundstücksgleiche Rechte	1.2.2.	756.359,69	754.150,44	-2.209,25
1.2.3	Bebaute Grundstücke und grundstücksgleiche Rechte	1.2.3.	8.942.962,29	9.156.961,74	213.999,45
1.2.4	Infrastrukturvermögen	1.2.4.	5.189.688,05	4.911.918,16	-277.769,89
1.2.5	Bauten auf fremden Grund und Boden		0,00	0,00	0,00
1.2.6	Kunstgegenstände, Denkmäler		0,00	0,00	0,00
1.2.7	Maschinen, technische Anlagen, Fahrzeuge	1.2.7.	120.051,70	327.081,83	207.030,13
1.2.8	Betriebs- und Geschäftsausstattung	1.2.8.	247.586,93	541.756,07	294.169,14
1.2.9	Pflanzen und Tiere		0,00	0,00	0,00
1.2.10	Geleistete Anzahlungen auf Sachanlagen, Anlagen im Bau	1.2.10.	5.267.626,68	5.408.828,22	141.201,54
1.3	Finanzanlagen	1.3.	12.877.306,16	12.877.306,16	0,00
1.3.1	Anteile an verbundenen Unternehmen	1.3.1.	9.689.000,00	9.689.000,00	0,00
1.3.2	Ausleihungen an verbundene Unternehmen		0,00	0,00	0,00
1.3.3	Beteiligungen		0,00	0,00	0,00
1.3.4	Ausleihungen an Unternehmen mit denen ein Beteiligungsverhältnis besteht		0,00	0,00	0,00
1.3.5	Sondervermögen mit Sonderrechnung, Zweckverbände, Anstalten des öffentlichen Rechts, rechtsfähige kommunale Stiftungen	1.3.5.	3.188.306,16	3.188.306,16	0,00
1.3.6	Ausleihungen an Sondervermögen mit Sonderrechnung, Zweckverbände, Anstalten des öffentlichen Rechts, rechtsfähige kommunale Stiftungen		0,00	0,00	0,00
1.3.7	Sonstige Wertpapiere des Anlagevermögens		0,00	0,00	0,00
1.3.8	Anteilige Rücklagen der Versorgungskassen zur Abdeckung von Pensionsverpflichtungen		0,00	0,00	0,00
1.3.9	Sonstige Ausleihungen		0,00	0,00	0,00
2	Umlaufvermögen	2.	210.770,18	189.876,33	-20.893,85
2.1	Vorräte	2.1.	41.664,00	20.522,00	-21.142,00
2.1.1	Roh-, Hilfs- und Betriebsstoffe		0,00	0,00	0,00
2.1.2	Unfertige Erzeugnisse, unfertige Leistungen		0,00	0,00	0,00
2.1.3	Fertige Erzeugnisse, fertige Leistungen und Waren	2.1.3.	41.664,00	20.522,00	-21.142,00
2.1.4	Geleistete Anzahlungen auf Vorräte		0,00	0,00	0,00
2.2	Forderungen und sonstige Vermögensgegenstände	2.2.	169.106,18	169.354,33	248,15
2.2.1	Öffentlich-rechtliche Forderungen, Forderungen aus Transferleistungen	2.2.1.	85.828,07	75.483,87	-10.344,20
2.2.2	Privatrechtliche Forderungen aus Lieferungen und Leistungen	2.2.2.	27.885,38	11.040,17	-16.845,21
2.2.3	Forderungen gegen verbundene Unternehmen	2.2.3.	42.954,45	42.351,78	-602,67
2.2.4	Forderungen gegen Unternehmen, mit denen ein Beteiligungsverhältnis besteht		0,00	0,00	0,00
2.2.5	Forderungen gegen Sondervermögen mit Sonderrechnung, Zweckverbände, Anstalten des öffentlichen Rechts, rechtsfähige kommunale Stiftungen		6,07	0,00	-6,07
2.2.6	Forderungen gegen den sonstigen öffentlichen Bereich:	2.2.6.	12.432,21	31.371,22	18.939,01
2.2.6.1	Forderungen gegenüber dem Amt aus dem gemeinsamen Zahlungsmittelbestand		0,00	0,00	0,00
2.2.6.2	Sonstige Forderungen gegen den sonstigen öffentlichen Bereich	2.2.6.2.	12.432,21	31.371,22	18.939,01
2.2.7	Sonstige Vermögensgegenstände	2.2.7.	0,00	9.107,29	9.107,29
2.3	Wertpapiere des Umlaufvermögens		0,00	0,00	0,00
2.3.1	Anteile an verbundenen Unternehmen		0,00	0,00	0,00
2.3.2	Anteil an Unternehmen, mit denen ein Beteiligungsverhältnis besteht		0,00	0,00	0,00
2.3.3	Sonstige Wertpapiere des Umlaufvermögens		0,00	0,00	0,00
2.4	Kassenbestand, Bundesbankguthaben, Guthaben bei der Europäischen Zentralbank, Guthaben bei Kreditinstituten und Schecks		0,00	0,00	0,00
3.	Rechnungsabgrenzungsposten	3.	4.035,13	3.513,61	-521,52
3.1	Disagio		0,00	0,00	0,00
3.2	Sonstige Rechnungsabgrenzungsposten	3.2.	4.035,13	3.513,61	-521,52
4.	Aktive latente Steuern		0,00	0,00	0,00
5.	Nicht durch Eigenkapital gedeckter Fehlbetrag		0,00	0,00	0,00
	Bilanzsumme		33.757.963,41	34.307.382,31	549.418,90

Bilanz zum 31.12.2021					
Posten	Bezeichnung	Verweis auf Anhang (lfd. Nr.)	31.12.2020	31.12.2021	Veränderung gegenüber dem Haushaltsvorjahr
			in €		
	PASSIVA				
1	Eigenkapital	1.	23.447.945,04	23.385.470,76	-62.474,28
1.1	Kapitalrücklage	1.1.	25.778.139,48	25.778.139,48	0,00
1.1.1	Allgemeine Kapitalrücklage	1.1.1.	25.778.139,48	25.778.139,48	0,00
1.1.2	Zweckgebundene Kapitalrücklagen		0,00	0,00	0,00
1.2	Zweckgebundene Ergebnissrücklage		0,00	0,00	0,00
1.2.1	Rücklagen für Belastungen aus dem kommunalen Finanzausgleich		0,00	0,00	0,00
1.2.2	Sonstige zweckgebundene Ergebnissrücklagen		0,00	0,00	0,00
1.3	Ergebnisvortrag	1.3.	-2.330.194,44	-2.330.194,44	0,00
1.4	Jahresüberschuss/ Jahresfehlbetrag	1.4.	0,00	-62.474,28	-62.474,28
1.5	Nicht durch Eigenkapital gedeckter Fehlbetrag		0,00	0,00	0,00
2	Sonderposten	2.	8.159.545,93	8.254.159,47	94.613,54
2.1	Sonderposten zum Anlagevermögen	2.1.	8.159.545,93	8.254.159,47	94.613,54
2.1.1	Sonderposten aus Zuwendungen	2.1.1.	4.531.376,57	4.955.515,37	424.138,80
2.1.2	Sonderposten aus Beiträgen und ähnlichen Entgelten	2.1.2.	542.900,60	509.048,71	-33.851,89
2.1.3	Sonderposten aus Anzahlungen für Anlagevermögen	2.1.3.	3.085.268,76	2.789.595,39	-295.673,37
2.2	Sonderposten für den Gebührenausschlag		0,00	0,00	0,00
2.3	Sonderposten mit Rücklageanteil		0,00	0,00	0,00
2.4.	Sonstige Sonderposten		0,00	0,00	0,00
3	Rückstellungen		0,00	0,00	0,00
3.2	Steuerrückstellungen		0,00	0,00	0,00
3.3	Sonstige Rückstellungen		0,00	0,00	0,00
4	Verbindlichkeiten	4.	1.965.771,10	2.471.075,51	505.304,41
4.1	Anleihen		0,00	0,00	0,00
4.2	Verbindlichkeiten aus Kreditaufnahmen	4.2.	1.190.305,00	1.570.975,00	380.670,00
4.2.1	Verbindlichkeiten aus Kreditaufnahmen für Investitionen und Investitionsförderungsmaßnahmen	4.2.1.	1.190.305,00	1.570.975,00	380.670,00
4.2.2	Verbindlichkeiten aus Kreditaufnahmen zur Sicherung der Zahlungsfähigkeit		0,00	0,00	0,00
4.3	Verbindlichkeiten aus Vorgängen, die Kreditaufnahmen wirtschaftlich gleichkommen		0,00	0,00	0,00
4.4	Erhaltene Anzahlungen auf Bestellungen		0,00	0,00	0,00
4.5	Verbindlichkeiten aus Lieferungen und Leistungen	4.5.	91.440,78	98.001,56	6.560,78
4.6	Verbindlichkeiten aus Transferleistungen		0,00	0,00	0,00
4.7	Verbindlichkeiten gegenüber verbundenen Unternehmen		0,00	0,00	0,00
4.8	Verbindlichkeiten gegenüber Unternehmen, mit denen ein Beteiligungsverhältnis besteht		0,00	0,00	0,00
4.9	Verbindlichkeiten gegenüber Sondervermögen mit Sonderrechnung, Zweckverbänden, Anstalten des öffentlichen Rechts, rechtsfähiger kommunaler Stiftungen	4.9.	49.903,99	60.321,84	10.417,85
4.10	Verbindlichkeiten gegenüber dem sonstigen öffentlichen Bereich:	4.10.	535.202,81	653.729,16	118.526,35
4.10.1	Verbindlichkeiten gegenüber dem Amt aus Krediten zur Sicherung der Zahlungsfähigkeit aus dem gemeinsamen Zahlungsmittelbestand	4.10.1.	474.758,05	644.311,90	169.553,85
4.10.2	Sonstige Verbindlichkeiten gegenüber dem sonstigen öffentlichen Bereich	4.10.2.	60.444,76	9.417,26	-51.027,50
4.11	Sonstige Verbindlichkeiten	4.11.	98.918,52	88.047,95	-10.870,57
5	Rechnungsabgrenzungsposten	5.	184.701,34	196.676,57	11.975,23
5.1	Grabnutzungsentgelte	5.1.	180.051,65	194.493,52	14.441,87
5.2	Anzahlungen auf Grabnutzungsentgelte		0,00	0,00	0,00
5.3	Sonstige	5.3.	4.649,69	2.183,05	-2.466,64
6.	Passive latente Steuern		0,00	0,00	0,00
	Bilanzsumme		33.757.963,41	34.307.382,31	549.418,90

Anhang zur Bilanz 31.12.2021 der Gemeinde Dorf Mecklenburg

Rechtsgrundlagen

Der Anhang zum Jahresabschluss zum 31.12.2021 der Gemeinde Dorf Mecklenburg wurde unter Beachtung folgender Paragraphen erstellt: §60 (1), (2) KV M-V, § 17 (5)-(7), § 34 (2),(3) und (6)-(8), § 39 (2), § 42 (1), § 43 (1)-(3), § 44 (3),(4), § 45 (3) und (4), § 46 (2),(3), § 47 (2), § 47 (2), sowie des § 48 GemHVO-Doppik M-V erstellt.

A Gliederung

Die Gliederungsvorschriften der GemHVO-Doppik M-V fanden uneingeschränkt Beachtung. Die Gliederung der Bilanz erfolgt gemäß § 47 GemHVO-Doppik M-V. Zur Verbesserung des Einblicks in die Vermögenslage der Gemeinde Dorf Mecklenburg werden neben den gesetzlich nach § 48 (2) GemHVO-Doppik M-V vorgeschriebenen Erläuterungen zu den angewandten Bilanzierungs- und Bewertungsmethoden zusätzliche Angaben gemacht.

B Erläuterungen

B.1 Angewandte Bilanzierungs- und Bewertungsmethoden

Die Bilanzierungs- und Bewertungsmethoden haben sich gegenüber der Bilanz zum 31.12.2020 nicht verändert. Gemäß § 31 (5) GemHVO-Doppik M-V, in der Fassung vom 06.06.2016, kann auf eine Erfassung abnutzbarer, beweglicher Vermögensgegenstände des Anlagevermögens, deren Anschaffungs- und Herstellungskosten im Einzelnen den Betrag von 1.000,00 € ohne Umsatzsteuer nicht überschreiten, verzichtet werden. Laut Dienstvereinbarung werden zum 01.01.2017 die beweglichen Vermögensgegenstände mit einem Anschaffungs- und Herstellungswert ab 100,00 € bis 999,00 € ohne Umsatzsteuer inventarisiert, jedoch ohne Wert erfasst. Die Anschaffung wird aufwandsmäßig verbucht. Die beweglichen Vermögensgegenstände werden ab 1.000,00 € ohne Umsatzsteuer wertmäßig erfasst. Die beweglichen Anlagegüter mit einem Anschaffungs- und Herstellungswert unterhalb von 100,00 € ohne Umsatzsteuer werden nicht im Bestandsverzeichnis geführt.

Sofern Bewertungs- und Inventurvereinfachungsverfahren wie z.B. Festwertverfahren oder Gruppenbewertungen angewandt wurden, ist dieses bei den jeweiligen Positionen angegeben.

Anlagegüter mit einem Anschaffungswert unterhalb von 60 € ohne Umsatzsteuer werden nicht im Bestandsverzeichnis geführt.

Forderungen wurden jeweils mit ihrem Nominalwert angesetzt, Verbindlichkeiten mit ihrem Rückzahlungsbetrag. Die Rückstellungen wurden gemäß § 35 GemHVO-Doppik M-V mit dem Betrag ihrer voraussichtlichen Inanspruchnahme gebildet und beinhalten alle erkennbaren Risiken und ungewisse Verpflichtungen in angemessener Höhe.

B.2 Analyse der Haushaltswirtschaft und der Vermögens-, Ertrags- und Finanzlage

C Erläuterungen zu den einzelnen Bilanzpositionen der Bilanz zum 31.12.2021

Aktiva

Laufende Nummer wie in der Bilanz

*Wert der Bilanz zum 31.12.2020

B.2.1.1 Erläuterungen der Aktiva

<u>1. Anlagevermögen</u>	34.113.992,37 €
	*(33.543.158,10 €)

Zur Erläuterung der Zusammensetzung und der Entwicklung des Anlagevermögens wird ergänzend auf die nachfolgenden Darstellungen im Anhang verwiesen.

<u>1.1. Immaterielle Vermögensgegenstände</u>	131.678,78 €
	*(137.265,63 €)

<u>1.1.1. Gewerbliche Schutzrechte und ähnliche Rechte und Werte sowie Lizenzen an solchen Rechten und Werten</u>	107,87€
	*(433,50 €)

Unter dieser Position wird die Lizenz an MS Office 2007 Pro Plus für die Grundschule in Dorf Mecklenburg (mit dem Erinnerungswert von 1,00 €), sowie die Lizenz an der Software für Verwaltung/ Dokumente/ Zeugnis/ Statistik und Unterrichtsplaner für die Verbundene Regionale Schule und Gymnasium „Tisa von der Schulenburg“, nachgewiesen. Des Weiteren wird die DSBmobile Lizenz für das Gymnasium ausgewiesen.

Im Jahr 2021 fand die planmäßige Abschreibung in Höhe von 325,63 € statt.

<u>1.1.3. Gezahlte Investitionszuschüsse</u>	131.570,91 €
	*(136.832,13 €)

Bei dieser Position handelt es sich um den Bahnübergang in Rosenthal und dem Regenwasserkanal „Am Wehberg“.

Die planmäßigen Abschreibungen belaufen sich 2021 auf 5.261,22 €.

1.2. Sachanlagen	21.105.007,43 €
	*(20.528.586,31 €)

Zum Bilanzstichtag 31.12.2021 erfolgte die Erfassung des Sachanlagevermögens durch eine Buchinventur.

1.2.1. Wald, Forsten	4.310,97 €
	*(4.310,97 €)

Hierunter fallen Flurstücke mit der überwiegenden Nutzungsart Wald und Gehölz. Für Waldflächen, die nicht regelmäßig bewirtschaftet werden, wurde ein Erinnerungswert von 1,00 € festgesetzt.

Die Werte im Vergleich zum Haushaltsvorjahr sind unverändert.

1.2.2. Sonstige unbebaute Grundstücke und grundstücksgleiche Rechte	754.150,44 €
	*(756.359,69 €)

In dieser Position sind alle unbebauten Grundstücke erfasst, wie z. B. Grünland, Ackerland, Gartenland und Wasserflächen.

Bilanzwert zum 31.12.2020	756.359,69 €
Veränderungen im Haushaltsjahr 2021:	
-Restbuchwertabgang (Bauplatz)	-2.209,25 €
Bilanzwert zum 31.12.2021	754.150,44 €

1.2.3. Bebaute Grundstücke und grundstücksgleiche Rechte	9.156.961,74 €
	*(8.942.962,29 €)

Zu den bebauten Grundstücken gehören die Flurstücke, Gebäude und Außenanlagen. Befinden sich verschiedene Gebäude auf dem Flurstück, wurde dieses dem Gebäude mit der überwiegenden Nutzung zugeordnet. Liegt bei einem Flurstück ausschließlich eine kommunale Nutzung vor, wurde die Hälfte des ermittelten Grundstückspreises in Ansatz gebracht. Dies betrifft in der Gemeinde Dorf Mecklenburg z. B. die Freiwillige Feuerwehr, die Schulen, die Mehrzweckhalle und die Kindertagesstätte.

Die Bilanzsumme der bebauten Grundstücke setzt sich wie folgt zusammen:

Wert der Grundstücke	1.338.937,14 €
Wert der Gebäude und Außenanlagen	7.818.024,60 €

Immobilie	Wert in €
½ Haus am Wehberg 17	465.021,76
Stadionkiosk	18.978,02
Gutshaus Rambow mit Anbau	5.932,79
ehem. BAU-Gebäude	1.884,38
Feuerwehrgerätehaus	135.648,79
diverse Garagen FFw (Burgwall/Schwarzer Weg)	4,00
Ballfangzaun Grundschule	2.162,75
Schulgebäude Karl-Marx-Straße 13	911.017,78
Schulgebäude Ernst-Thälmann-Straße Haus 1-4	1.734.843,97
Leuchte an Treppe Gymnasium	1.326,66
Gerätehäuser, Unterstand – Schulen	22.713,67
Außenanlagen Mensa	401.879,31
Hort – Bahnhofstraße 36	84.895,08
Hort – Bahnhofstraße 32	35.772,13
Kindertagesstätte Karl-Marx-Straße 11	855.408,05
Freiflächen Krippenbereich	6.204,82
diverse Gerätehäuser KITA/Hort	6.918,04
Skaterbahn	8.631,63
Mehrzweckgebäude (Sportlerheim, Gaststätte, Wohnung)	592.043,41
Mehrzweckhalle	2.496.775,27
Trauerhalle am Burgwall	15.077,08
Friedhof UGA mit Platte	886,44
Vereinsgebäude Bahnhofstraße	13.998,77
Gesamt	7.913.989,14 €

Veränderungen im Haushaltsjahr 2021:

-Restbuchwertabgang Vorgarten Metelsdorfer Straße	-5.652,00 €
-Restbuchwertabgang eines Flurstückes	-16.648,52 €
-Aktivierung Freianlagen Mensa	402.838,45 €
-planmäßige Abschreibungen	-166.538,48 €

Bilanzwert zum 31.12.2021 9.156.961,74 €

1.2.4. Infrastrukturvermögen

4.911.918,16 €

*(5.189.688,05 €)

Die Bilanzposition umfasst die öffentlichen Einrichtungen, die im engeren Sinne eine Grundversorgung für das Leben der Gemeinde bilden. Dazu gehören Grundstücke mit Straßen, Wegen und Plätzen, Brücken, Tunnel und sonstige Verkehrseinrichtungen und –anlagen, sowie Versorgungseinrichtungen wie z.B. die Kanalisation.

Grundstücke

Im Haushaltsjahr 2021 fand ein Restbuchwertabgang in Höhe von 5.163,28 € statt. Dieser bezieht sich auf ein Teilgrundstück Am Wallensteingraben.

Brücken

Im Jahr 2021 beliefen sich die planmäßigen Abschreibungen auf 14.046,46 €.

Abfallablagerung

Diese Position hat sich zum 31.12.2021 lediglich um die planmäßigen Abschreibungen in Höhe von 45,39 € vermindert.

Straße, Wege, Plätze

Diese Bilanzposition vermindert sich im Haushaltsjahr 2021 um die planmäßigen Abschreibungen in Höhe von 218.241,07 €.

Straßenbegleitgrün

Diese Position hat sich um die planmäßigen Abschreibungen in Höhe von 169,66 € vermindert.

Dorfplätze

Diese Position vermindert sich um die planmäßigen Abschreibungen in Höhe von 1.928,05 €.

Verkehrslenkungsanlagen

Diese Position beinhaltet die Verkehrslenkungsanlagen der Gemeindestraßen und der Bundesstraße im Gemeindegebiet Dorf Mecklenburg. Die planmäßigen Abschreibungen belaufen sich im Haushaltsjahr 2021 auf 797,18 €.

Sonstige Verkehrslenkungsanlagen

Diese Position beinhaltet zwei Infotafeln am Wallenstein. Diese verminderten sich im Jahr 2021 um 190,62 €. Dieser Betrag spiegelt die planmäßigen Abschreibungen wider.

Straßenbeleuchtung

Diese Position vermindert sich 2021 um die planmäßigen Abschreibungen in Höhe von 30.801,36 €.

Öffentlicher Personennahverkehr

Diese Position vermindert sich um die planmäßigen Abschreibungen in Höhe von 6.386,83 €.

Gewässer zweiter Ordnung

Die Anfangsbestände sind noch nicht bekannt. Entsprechend der Übergangsregelung wurde zunächst ein Erinnerungswert von 1,00 € für die Bilanz in Ansatz gebracht.

1.2.7. Maschinen, technische Anlagen, Fahrzeuge	327.081,83 €
	*(120.051,70 €)

Wesentlicher Bestandteil dieser Position ist die Tribüne am Stadion in Dorf Mecklenburg, sowie diverse Spielgeräte auf den öffentlichen Spielplätzen und der Kindertagesstätte.

Bilanzwert zum 31.12.2020	120.051,70 €
---------------------------	--------------

Veränderungen im Haushaltsjahr 2021:

-Zugang AHK Ausstattung Ford Transit	4.291,26 €
-Zugang AHK Enthärtungsanlage Mensa	1.278,32 €
-Zugang AHK Spielplatz Nachtkoppel diverse Spielgeräte	20.557,41 €
-Zugang AHK Spielplatz Burgwall diverse Spielgeräte	23.284,81 €
-Zugang AHK Stadiontribüne Dorf Mecklenburg	193.156,44 €
-planmäßige Abschreibungen	-35.538,11 €

Bilanzwert zum 31.12.2021	327.081,83 €
---------------------------	--------------

1.2.8. Betriebs- und Geschäftsausstattung**541.756,07 €**

*(247.586,93 €)

Diese Bilanzposition beinhaltet bislang hauptsächlich die Ausstattung der Freiwilligen Feuerwehr, sowie den Medienbestand der Bibliothek. Dafür wurden zum Teil Festwerte ermittelt:

-FFW-Dienstuniform	2.539,80 €
-FFW-Einsatzkleidung	5.909,66 €
-FFW-Jugendwehrkleidung	1.204,05 €
-FFW-Schläuche	8.972,48 €
-Bibliothek (Medienbestand)	13.437,24 €

Im Haushaltsjahr 2021 erhöhte sich die Situation im Bereich der Betriebs- und Geschäftsausstattung hauptsächlich für die KGS.

Bilanzwert zum 31.12.2020 247.586,93 €

Veränderungen im Haushaltsjahr 2021:

-Zugang BGA Schiebeschild für Rasentraktor	1.200,06 €
-Zugang BGA Ausstattung Schulleitung und Sekretariat	11.970,12 €
-Zugang BGA Ausstattung Mensa	136.188,19 €
-Telefonanlage KGS	5.627,96 €
-Laptopwagen KGS	1.706,15 €
-Firewall KGS	6.953,52 €
-Tafelsystem, neue Displays, ... KGS	28.035,63 €
-weitere Tafelsysteme	161.944,13 €
-Partyzelt	8.568,00 €
-Packkisten für Festzelt	1.034,72 €
-Frachtkosten	450,00 €
-Erneuerung der Wiedergabeeinrichtung Mehrzweckhalle	4.654,76 €
-planmäßige Abschreibungen	-74.164,10 €

Bilanzwert zum 31.12.2021 541.756,07 €

1.2.10. Geleistete Anzahlungen auf Sachanlagen, Anlagen im Bau**5.408.828,22 €**

*(5.267.626,68 €)

Unter dieser Position werden nachfolgend aufgeführte Baumaßnahmen nachgewiesen, die zum Bilanzstichtag 31.12.2021 noch nicht fertig gestellt waren.

- Anlagen im Bau Neubau Feuerwehrgerätehaus
- Anlagen im Bau Grundschule – Verteilungsanlagen Digitalisierung
- Anlagen im Bau Außenanlagen Mensa
- Anlagen im Bau Neubau Mensa
- Anlagen im Bau KGS – Verteilungsanlagen Digitalisierung
- Anlagen im Bau Spielplatz „Karower Ring“
- Anlagen im Bau WC + Umkleieräume Sportplatz Bahnhofstraße

- Anlagen im Bau Ausbau Bahnhofstraße
- Anlagen im Bau Wegebau Steffin – Bahnwärterhäuser
- Anlagen im Bau Bahnübergang Petersdorf
- Anlagen im Bau Gehweg Karow
- Anlagen im Bau Straßenbeleuchtung Steffin
- Anlagen im Bau Gehweg „Rosenthaler Weg“
- Anlagen im Bau Begrüßungselemente
- Anlagen im Bau Resterschließung Wohngebiet Rambow
- Anlagen im Bau Gewässer Ausbau Schwarzer Weg Dorf Mecklenburg

Bilanzwert zum 31.12.2020	5.267.626,68 €
---------------------------	----------------

Veränderungen im Haushaltsjahr 2021:

- | | |
|---|---------------|
| -Vergabe Architektenleistung Feuerwehr | 3.935,93 € |
| -Infrastruktur Digitalpakt Grundschule | 2.658,50 € |
| -Tiefbau Freianlagen Mensa | 50.852,05 € |
| -Auflösung Anlagen im Bau Freianlagen Mensa | -402.838,45 € |
| -Neubau Mensa | 567.924,64 € |
| -Medienboards KGS | 16.128,56 € |
| -Überdachung Spielplatz Karow | 2.767,39 € |
| -Fahrradständer und Sitzgruppe Spielplatz Karow | 3.070,44 € |
| -Aufbau Spielgeräte Spielplatz Karow | 11.620,35 € |
| -Tischtennis Tisch Spielplatz Karow | 803,36 € |
| -Hängematte, Nestschaukel, ... Spielplatz Karow | 6.038,57 € |
| -WC und Umkleidekabine Sportplatz Bahnhofstraße | 178.325,94 € |

Bilanzwert zum 31.12.2021	5.408.828,22 €
---------------------------	----------------

<u>1.3. Finanzanlagen</u>	12.877.306,16 €
	*(12.877.306,16 €)

<u>1.3.1. Anteile an verbundenen Unternehmen</u>	9.689.000,00 €
	*(9.689.000,00 €)

Die Gemeinde Dorf Mecklenburg besitzt 100 % Anteile am Stammkapital der Wohnungsgesellschaft Dorf Mecklenburg mbH. Das Stammkapital betrug zum 31.12.2017 9.688.981,15 €. Gemäß einem Gesellschafterbeschluss vom 20.11.2018 wurde es um 18,85 €, sodass es zum 31.12.2018 9.689.000,00 € beträgt.

<u>1.3.5. Sondervermögen mit Sonderrechnung, Zweckverbände, Anstalten des öffentlichen Rechts, rechtsfähige kommunale Stiftungen</u>	3.188.306,16 €
	*(3.188.306,16 €)

In dieser Position weist die Gemeinde Dorf Mecklenburg Anteile am:

-Kommunalen Anteilseignerverband Ostseeküste der E.ON mit	215.535,00 €
-Zweckverband Wismar mit	2.972.771,16 €
aus.	

<u>2. Umlaufvermögen</u>	189.876,33 €
	*(210.770,18 €)

<u>2.1. Vorräte</u>	20.522,00 €
	*(41.664,00 €)

<u>2.1.3. Fertige Erzeugnisse, fertige Leistungen, Waren</u>	20.522,00 €
	*(41.664,00 €)

Unter dieser Position wird das zum Verkauf bestimmte Bauland ausgewiesen. Im Haushaltsjahr 2021 fand der Abgang eines Restbuchwertes in Höhe von 21.142,00 € statt.

<u>2.2. Forderungen und sonstige Vermögensgegenstände</u>	169.354,33 €
	*(169.106,18 €)

Die Forderungen und sonstigen Vermögensgegenstände werden mittels einer Buch- bzw. Beleginventur nachgewiesen. Der Bestand ist mit der Forderungsliste zum 31.12.2021 abgeglichen und abgestimmt. Der Ansatz erfolgt grundsätzlich zum Nennwert.

<u>2.2.1. Öffentlich-rechtliche Forderungen, Forderungen aus Transferleistungen</u>	75.483,87 €
	*(85.828,07 €)

Unter dieser Bilanzposition weist die Gemeinde Dorf Mecklenburg ihre Forderungen aus, die ihr im Rahmen von öffentlich-rechtlichen Rechtsverhältnissen bzw. –geschäften erwachsen sind, wie z.B. Steuern und Abgaben und Forderungen aus Transferleistungen.

Die Forderungen gliedern sich wie folgt:

Gebührenforderungen	20.408,56 €
	*(21.359,06 €)

Transferforderungen	6.299,90 €
	*(2.347,70 €)
Beitragsforderungen	0,00 €
	*(0,00 €)
Steuerforderungen	39.596,60 €
	*(42.937,08 €)
sonst. öffentlich-rechtliche Forderungen	9.178,81 €
	*(19.037,58 €)

2.2.2. Privatrechtliche Forderungen aus Lieferungen und Leistungen	11.040,17 €
	*(27.885,38 €)

Diese Position weist die Forderungen der Gemeinde Dorf Mecklenburg aus. Hierbei handelt es sich unter anderem um Lernmittel im Bereich der Schulen, um Pacht für die Gaststätte „Am Mühlengrund“, sowie um diverse Forderungen im Bereich der Mehrzweckhall, bspw. Mietnutzung und Strom.

2.2.3. Forderungen gegen verbundene Unternehmen	42.351,78 €
	*(42.954,45 €)

Diese Position weist die Forderungen gegen die Wohnungsgesellschaft aus dem Treuhandkonto für die Kommunalen Wohnungen aus.

2.2.6. Forderungen gegen den sonstigen öffentlichen Bereich	31.371,22 €
	*(12.432,21 €)

2.2.6.2. Sonstige Forderungen gegen den sonstigen öffentlichen Bereich	31.371,22 €
	*(12.432,21 €)

Es werden Forderungen bezüglich der Gewerbesteuerumlage vom Landkreis Nordwestmecklenburg ausgewiesen. Hier handelt es sich um eine Überzahlung aus dem 4. Quartal 2020. Sowie Forderungen bezüglich der Einkommensteuer und der Umsatzsteuer für das 4. Quartal 2020.

3. Rechnungsabgrenzungsposten	3.513,61 €
	*(4.035,13 €)

3.2. Sonstige Rechnungsabgrenzungsposten

3.513,61€

*(4.035,13 €)

Als aktive Rechnungsabgrenzungsposten werden die Aufwände ausgewiesen, die schon für das Jahr 2022 fällig sind. Dazu gehören unter anderem die Aufwandsentschädigungen der ehrenamtlich Tätigen, wie des Bürgermeisters und seiner Stellvertreter, sowie der Feuerwehrmitglieder.

B.2.1.2 Erläuterungen der Passiva

1. Eigenkapital

23.385.470,76 €

*(23.447.945,04 €)

Die Gemeinde Dorf Mecklenburg weist zum Bilanzstichtag 31.12.2021 Eigenkapital in Höhe von 23.385.470,76 € aus.

Die Eigenkapitalquote der Gemeinde beträgt 68,16 %. Gegenüber der Bilanz zum 31.12.2020 (69,46 %) hat sich die Eigenkapitalquote um 1,30 % verringert.

Die Eigenkapitalquote ist prozentual der Teil der Bilanzsumme, der nicht vom Fremdkapital abgedeckt wird. Sie sollte nicht unter 20 % liegen.

1.1. Kapitalrücklage

25.778.139,48 €

*(25.778.139,48 €)

1.1.1. Allgemeine Kapitalrücklage

25.778.139,48 €

*(25.779.139,48 €)

Die Allgemeine Kapitalrücklage hat sich im Vergleich zur Bilanz zum 31.12.2021 nicht verändert.

1.3. Ergebnisvortrag

-2.330.194,44 €

*(-2.144.689,03 €)

Der Ergebnisvortrag aus dem Jahr 2020 in das Jahr 2021 beträgt -2.330.194,44 €.

1.4. Jahresüberschuss/Jahresfehlbetrag

-62.474,28 €

*(-185.505,41 €)

Die Gemeinde Dorf Mecklenburg schließt das Haushaltsjahr 2021 mit einem Fehlbetrag von 62.474,28 € ab. Dieser Fehlbetrag führt zu einer unmittelbaren Verringerung des Eigenkapitals.

2. Sonderposten	8.254.159,47 €
	*(8.159.545,93 €)

2.1. Sonderposten zum Anlagevermögen	8.254.159,47 €
	*(8.159.545,93 €)

Zuwendungen, Zuweisungen, einmalige Entgelte der Bürger (Erschließungsbeiträge) und sonstige Geld- und Sachleistungen (Geschenke, Spenden), die die Gemeinde für Investitionen erhält, sind in Sonderposten zum Anlagevermögen einzustellen.

Die Auflösung erfolgt ertragswirksam entsprechend der planmäßigen Abschreibung des jeweiligen mit dem Sonderposten finanzierten Vermögensgegenstandes.

2.1.1. Sonderposten aus Zuwendungen	4.955.515,37 €
	*(4.531.376,57 €)

Die Gemeinde Dorf Mecklenburg weist zum 31.12.2021 Sonderposten in Höhe von 4.531.376,57 € aus.

Veränderungen im Haushaltsjahr 2021:

-Sonderposten mobile Endgeräte Grundschule	10.964,11 €
-Sonderposten mobile Endgeräte KGS	33.497,01 €
-Sonderposten Freianlagen Mensa	210.675,34 €
-Sonderposten Ausstattung Mensa	40.000 €
-Sonderposten Digitalpakt KGS	161.944,13 €
-Sonderposten Festzelt mit Tanzfußboden	6.830,79 €
-Sonderposten Spielplatz Nachtkoppel	20.000,00 €
-Sonderposten Spielplatz Burgwall	20.000,00 €
-Sonderposten Stadionbühne	91.379,57 €
-planmäßige Abschreibungen	-171.152,15 €
Bilanzwert zum 31.12.2021	4.955.515,37 €

2.1.2. Sonderposten aus Beiträgen und ähnlichen Entgelten	509.048,71 €
	*(542.900,60 €)

Bei dieser Position handelt es sich um die öffentlich-rechtlichen Straßenbaubeiträge.

2.1.3. Sonderposten aus Anzahlungen für Anlagevermögen	2.789.595,39 €
	*(3.085.268,76 €)

Hierbei handelt es sich um die schon vorhandenen Zuwendungen.

Bilanz zum 31.12.2020	3.085.268,76 €
-----------------------	----------------

Bestand im Haushaltsjahr 2021:

-Anzahlungen auf Sonderposten Ausstattung Mensa	1.757.500,00 €
-Anzahlungen auf Sonderposten Spielplatz „Karower Ring“	20.000,00 €
-Anzahlungen auf Sonderposten Fahrgastunterstand aus Zuwendungen	33.435,25 €
-Anzahlungen auf Sonderposten Bahnübergang Petersdorf	133.020,80 €
-Anzahlungen auf Sonderposten Geh- und Radweg Karow	618.173,91 €
-Anzahlungen auf Sonderposten Resterschließung Wohngebiet Rambow	43.117,55 €
-Anzahlungen auf Sonderposten Straßenbeleuchtung Karow B106	55.016,78 €
-Anzahlungen auf Sonderposten aus Beiträgen und ähnlichen Entgelten	114.255,26 €
-Anzahlungen auf Sonderposten Gewässerausbau Schwarzer Weg Dorf Meckl.	3.410,63 €
Bilanz zum 31.12.2021	2.789.595,39 €

4. Verbindlichkeiten	2.471.075,51 €
	*(1.965.771,10 €)

Bewertet werden die Verbindlichkeiten zu ihrem jeweiligen Rückzahlungsbetrag. Eine Unterteilung nach ihrer Fristigkeit, sowie weitere Unterscheidungen, können der Verbindlichkeitsübersicht entnommen werden.

4.2. Verbindlichkeiten aus Kreditaufnahmen	1.570.975,00 €
	*(1.190.305,00 €)

4.2.1. Verbindlichkeiten aus Kreditaufnahmen für Investitionen und Investitionsförderungsmaßnahmen	1.570.975,00 €
	*(1.190.305,00 €)

Die Gemeinde Dorf Mecklenburg hat für die Realisierung von Investitionsmaßnahmen Kredite aufgenommen.

4.5. Verbindlichkeiten aus Lieferungen und Leistungen	98.001,56 €
	*(91.440,78 €)

Die Verbindlichkeiten beinhalten Rechnungspositionen, die für den Leistungszeitraum Dezember 2021 gelten, jedoch erst im Folgejahr zur Zahlung fällig sind. Bei diesen Rechnungen handelt es sich hauptsächlich um Gasrechnungen, Stromrechnungen sowie Rechnungen über Reinigungsleistungen.

4.9. Verbindlichkeiten gegenüber Sondervermögen mit Sonderrechnung, Zweckverbänden, Anstalten des öffentlichen Rechts, rechtsfähiger kommunaler Stiftungen **60.321,84 €**
*(49.903,99 €)

In dieser Bilanzposition werden Verbindlichkeiten gegenüber des Zweckverbandes Wismar in Höhe von 59.480,83 € ausgewiesen. Es kommen noch weitere 841,01 € hinzu. Hierbei handelt es sich um Verbindlichkeiten gegenüber Sparkassen, genauer um Zinsen bezüglich des Mensaneubaus.

4.10. Verbindlichkeiten gegenüber dem sonstigen öffentlichen Bereich **653.729,16 €**
*(535.202,81 €)

4.10.1. Verbindlichkeiten gegenüber dem Amt aus dem gemeinsamen Zahlungsmittelbestand **644.311,90 €**
(*474.758,05 €)

Die Verbindlichkeiten gegenüber dem Amt aus dem gemeinsamen Zahlungsmittelbestand betragen am Ende des Haushaltsjahres 2021 644.311,90 €.

4.10.2. Sonstige Verbindlichkeiten gegenüber dem sonstigen öffentlichen Bereich **9.417,26 €**
*(60.444,76 €)

Der Bilanzwert beinhaltet u.a. die Verbindlichkeiten der Gemeinde Dorf Mecklenburg gegenüber Anstalten über Beiträge zu Versorgungskassen der Arbeitnehmer/Innen. Hinzu kommt die Beteiligung der Gemeinde an der Kindertagesförderung für den Monat Dezember 2021.

4.11. Sonstige Verbindlichkeiten **88.047,95 €**
*(98.918,52 €)

Unter dieser Position werden die sogenannten „Verwahrgelder“ ausgewiesen. Dabei handelt es sich um durchlaufende Posten, Gelder von Dritten, die die Gemeinde Dorf Mecklenburg angenommen hat und weiterleitet.

Diese Gelder werden nicht über die Ergebnisrechnung und den damit verbundenen Forderungs- bzw. Verbindlichkeitskonten verbucht. Zum 31.12.2021 wird ein Betrag von 88.047,95 € ausgewiesen.

5. Rechnungsabgrenzungsposten	196.676,57 €
	*(184.701,34 €)

5.1. Grabnutzungsentgelte	194.493,52 €
	*(180.051,65 €)

Grabnutzungsentgelte werden von den Gemeinden für gemeindeeigene Friedhöfe für die vorgeschriebene Liegezeit erhoben. In der Regel erhält die Gemeinde den gesamten Betrag zu Beginn der mehrjährigen Nutzungsdauer.

Nach dem Grundsatz der periodengerechten Zuordnung muss der Ertrag, soweit er auf die folgenden Haushaltsjahre entfällt, nach § 36 (2) GemHVO-Doppik M-V in einen passiven Rechnungsabgrenzungsposten eingestellt werden, der in den einzelnen Nutzungsjahren anteilig aufzulösen ist.

Für den Friedhof in Dorf Mecklenburg wird zum Bilanzstichtag 31.12.2021 ein passiver Rechnungsabgrenzungsposten für Grabnutzungsentgelte und Friedhofsunterhaltungsgebühren in Höhe von 194.493,52 € ausgewiesen.

5.3. Sonstige Rechnungsabgrenzungsposten	2.183,05 €
	*(4.649,69 €)

Bei dieser Position handelt es sich um die Stellplatzmiete für PKW, um Straßenreinigung und Winterdienst, sowie um die Gewerbe- und Grundsteuer.

B.2.2 Ergebnisrechnung, Ertrags- und Aufwandslage

Das Jahresergebnis wurde mit einem Minus von 1.121.400 € geplant. Im Ergebnis schließt die Gemeinde Dorf Mecklenburg das Haushaltsjahr 2021 mit einem Minus von 287.264,22 € ab, vor Veränderung der Rücklagen. Zur Verbesserung des Ergebnisses und zum weiteren Ausgleich der negativen Vorträge wurde eine Rücklagenentnahme gemäß § 18 Abs. 4 und 5 GemHVO-Doppik M-V in Höhe von 224.789,94 € vorgenommen. Damit schließt die Gemeinde im Endergebnis mit einem Minus von 62.474,28 € ab.

Für die einzelnen Positionen der Ertrags- und Aufwandslage wird eine Ergebnisrechnung im Jahresabschluss ausgewiesen.

Die Erträge entwickelten sich im Haushaltsjahr insgesamt positiv. Für das Haushaltsjahr 2021 waren insgesamt 6.152.600 € an Erträgen geplant. Im Ergebnis wurden 6.428.606,65€ festgestellt, damit 276.006,65 € mehr als ursprünglich geplant. Einen wesentlichen Anteil daran haben die Mehrerträge aus der Gewerbesteuer (+225.839,75 €) und aus dem Gemeindeanteil an der Einkommensteuer (+107.724,31 €). Auch im Bereich der Feuerwehr konnten Mehrerträge festgestellt werden. Vor allem aus den Gebühren für Einsätze und sonstigen Entgelten (+26.620,69 €).

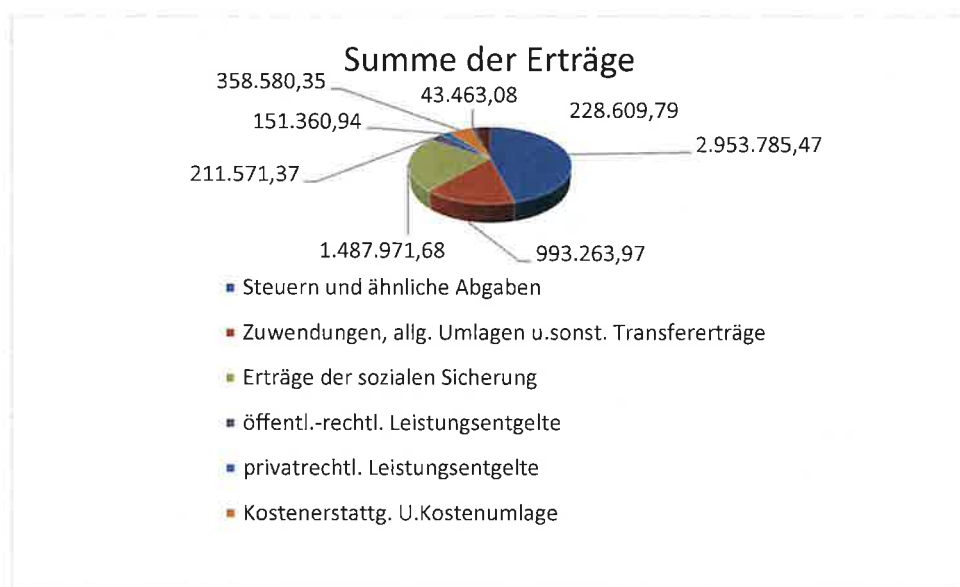
Auch andere Bereiche weisen Mehrerträge auf. Insgesamt konnten dadurch auch Mindererträge in verschiedenen Bereichen wie, z. B. der Kostenbeteiligung und –erstattung für die KITA Dorf Mecklenburg (-94.339,67 €) und ebenso der Beteiligung an den Essenskosten (-50.644,42 €).

Aufwendungen wurden für das Jahr 2021 mit insgesamt 7.274.000 € geplant. Diese wurden insgesamt mit 6.715.870,87 € in Anspruch genommen. Damit wurden insgesamt 558.129,13 € weniger verwendet, als ursprünglich geplant.

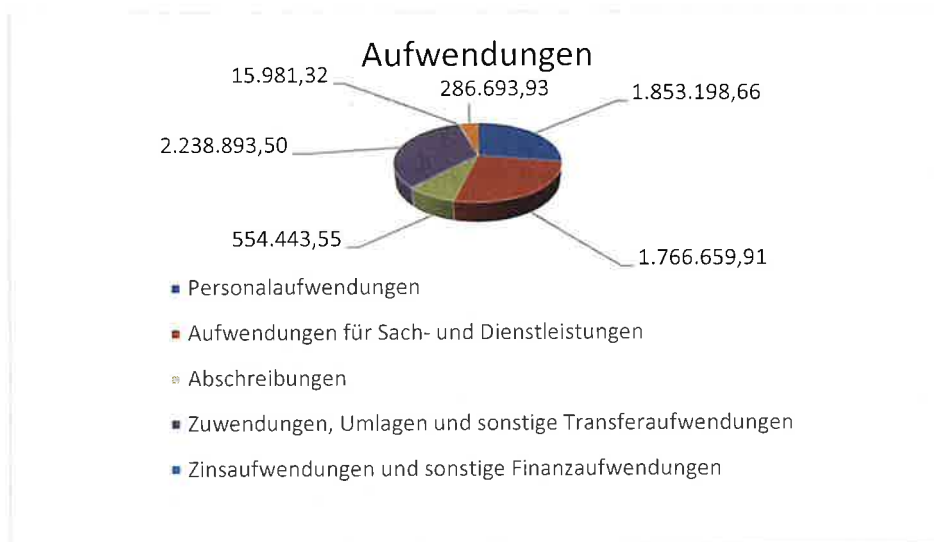
Wesentliche Minderaufwendungen wurden vor allem im Bereich des Schwimmunterrichts (-28.418,70 €) festgestellt. Dies resultiert aus dem kaum stattgefundenen Schwimmunterricht im Jahr 2021 aufgrund der Corona-Pandemie. Des Weiteren wurden sowohl die Personalkosten in Gänze als auch damit einhergehenden Beiträge zur gesetzlichen Sozialversicherung der Arbeitnehmer deutlich höher geplant als letztendlich aufgewandt. Diese Summe setzt sich hauptsächlich alleinig aus dem Bereich der KITA zusammen. Aufgrund von Beschäftigungsverboten und/oder anderweitigen Ausfällen, die nicht direkt neubesetzt werden bzw. durch eine Springerin normalerweise kompensiert werden. Da aber auch im Jahr 2021 teilweise KITA-Schließungen stattfanden, wurden auch hier keine Springerinnen eingesetzt.

Im Rahmen der Deckungsfähigkeit konnten aufgrund der Einsparungen bei einzelnen Produktkonten Mehrbedarfe ausgeglichen werden.

Dieses Ergebnis zeigt, dass die Gemeinde Dorf Mecklenburg eigenständig unterjährig nicht in der Lage war, die im Haushaltsjahr 2021 aufgebrauchten laufenden Aufwendungen mit den laufenden Erträgen zu decken. Die Deckung konnte nicht einmal durch eine genehmigungsfreie Rücklagenentnahme erfolgen.



Eine Übersicht stellt die einzelnen Ertragspositionen des Jahres 2021 deutlich dar. Die größte Position sind die Steuern und Abgaben mit einem Wert von 2.953.785,47 €. Das spiegelt 45,95 % der gesamten ordentlichen Erträge wider.



Eine Übersicht stellt die einzelnen Aufwandspositionen des Haushaltsjahres 2021 dar. Die größte Position sind die Zuwendungen, Umlagen und sonstigen Transferaufwendungen mit insgesamt 2.238.893,50 €. Das spiegelt 33,34 % der gesamten ordentlichen Aufwendungen wider.

B.2.3 Finanzrechnung, Finanzlage

	Gesamtermächtigungen	Ergebnis	Abweichung
Jahresbezogener Saldo der lauf. Ein- und Auszahlungen vor planmäßiger Tilgung	-750.390,60	-8.458,25	741.932,35
Einzahlungen aus Investitionstätigkeit	1.122.792,38	632.476,45	-490.315,93
Auszahlungen aus Investitionstätigkeit	1.904.634,36	1.174.823,04	-729.811,32
Saldo Ein- und Auszahlung. aus Investitionstätigkeit	-781.841,98	-542.346,59	239.495,39
Finanzmittelüberschuss/ Finanzmittelfehlbedarf	-1.532.232,58	-550.804,84	981.427,74
Einzahlungen aus der Aufnahme von Krediten für Investitionen	375.000,00	428.000,00	53.000,00
Auszahlungen für die planmäßige Tilgung von Krediten für Investitionen	63.900,00	56.612,07	-7.287,93
Saldo Ein- und Auszahlungen aus Krediten für Investitionen	311.100,00	371.387,93	60.287,93
Saldo der durchlaufenden Gelder	-9,40	9.260,39	9.269,79
Veränderung der liquiden Mittel und der Kassenkredite	-1.221.141,98	-170.156,52	1.050.985,46

Die Gemeinde Dorf Mecklenburg weist zum 31.12.2021 einen Finanzmittelfehlbetrag von -756.850,09 € aus. Das ist auf ein Minus von 8.458,25 € bei den laufenden Ein- und Auszahlungen und auf ein Minus von 542.346,59 € bei der Investitionstätigkeit zurückzuführen.

Die getätigte Kreditaufnahme bezog sich zum Teil noch auf die anteilige Finanzierung der geplanten investiven Auszahlungen aus dem Jahr 2020. Die für das Jahr 2021 geplante Kreditaufnahme erfolgte im Jahr 2022.

3. Entwicklung und Zusammensetzung des Saldos der liquiden Mittel und der Kassenkredite gemäß § 16 (1) Nr. 2 i.V.m. § 16 (2) Nr. 2 GemHVO-Doppik M-V

Übersicht über die Zusammensetzung und Entwicklung des Saldos der liquiden Mittel und der Kredite zur Sicherung der Zahlungsfähigkeit im Haushaltsjahr 2021					
Nr.		laufende Ein- und Auszahlungen	Ein- und Auszahlungen aus Investitions- tätigkeit	durchlaufende Gelder und ungeklärte Zahlungsvorgänge	Summe
		in €			
		1	2	3	4
1	Liquide Mittel und Forderungen aus dem gemeinsamen Zahlungsmittelbestand zum 31. Dezember des Haushaltsvorjahres (§ 47 Absatz 4 Nummer 2.2.6.1 GemHVO-Doppik)				(
2	- Kredite zur Sicherung der Zahlungsfähigkeit und Verbindlichkeiten aus Kreditaufnahmen zur Sicherung der Zahlungsfähigkeit aus dem gemeinsamen Zahlungsmittelbestand zum 31. Dezember des Haushaltsvorjahres (§ 47 Absatz 5 Nummer 4.2.2, Nummer 4.3 und 4.7 bis 4.10 GemHVO-Doppik)				(
3	= Saldo der liquiden Mittel und der Kredite zur Sicherung der Zahlungsfähigkeit zum 31. Dezember des Haushaltsvorjahres	0,00	0,00	0,00	(
4	+ Korrektur des Vortrages	0,00	0,00		
5	= Bereinigter Saldo der liquiden Mittel und der Kredite zur Sicherung der Zahlungsfähigkeit zum 31. Dezember des Haushaltsvorjahres	-41.415,31	-427.769,25	37.380,96	-431.80€
6	+ Saldo der ordentlichen und außerordentlichen Ein- und Auszahlungen (§ 3 Absatz 1 Satz 1 Nummer 22 GemHVO-Doppik)	-8.458,25			-8.45€
7	- Planmäßige Tilgung von Krediten für Investitionen und Investitionsförderungsmaßnahmen (§ 3 Absatz 1 Satz 1 Nummer 42 GemHVO-Doppik)	56.612,07			56.61€
8	+ Saldo der Ein- und Auszahlungen aus Investitionstätigkeit (§ 3 Absatz 1 Satz 1 Nummer 39 GemHVO-Doppik)		-542.346,59		-452.34€
9	+ Saldo der Ein- und Auszahlungen aus Krediten für Investitionen und Investitionsförderungsmaßnahmen (ohne planmäßige Tilgung)		428.000,00		428.00€
10	+ Saldo durchlaufenden Geldern und ungeklärten Zahlungsvorgängen (§ 3 Absatz 1 Satz 1 Nummer 45 GemHVO-Doppik)			9.260,39	9.26€

Übersicht über die Zusammensetzung und Entwicklung des Saldos der liquiden Mittel und der Kredite zur Sicherung der Zahlungsfähigkeit im Haushaltsjahr 2021					
Nr.		laufende Ein- und Auszahlungen	Ein- und Auszahlungen aus Investitionstätigkeit	durchlaufende Gelder und ungeklärte Zahlungsvorgänge	Summe
		in €			
		1	2	3	4
11	= Saldo der liquiden Mittel und der Kredite zur Sicherung der Zahlungsfähigkeit zum 31. Dezember des Haushaltsjahres	-106.485,63	-542.115,84	46.641,35	-601.960,12
Kontrollrechnung:					
12	Liquide Mittel und Forderungen aus dem gemeinsamen Zahlungsmittelbestand zum 31. Dezember des Haushaltsjahres (§ 47 Absatz 4 Nummer 2.2.6.1 GemHVO-Doppik)				
13	- Kredite zur Sicherung der Zahlungsfähigkeit und Verbindlichkeiten aus Kreditaufnahmen zur Sicherung der Zahlungsfähigkeit aus dem gemeinsamen Zahlungsmittelbestand zum 31. Dezember des Haushaltsjahres (§ 47 Absatz 5 Nummer 4.2.2, Nummer 4.3 und 4.7 bis 4.10 GemHVO-Doppik)				-601.960,12
14	= Saldo der liquiden Mittel und der Kredite zur Sicherung der Zahlungsfähigkeit zum 31. Dezember des Haushaltsjahres				-601.960,12

Im Ergebnis der Haushaltsdurchführung haben sich die liquiden Mittel wie folgt verändert:

Der Saldo der laufenden Ein- und Auszahlungen verbessert sich von -70.265,08 € am 31.12.2020 auf -8.458,25 € am 31.12.2021.

Darin enthalten ist der positive Bestand des Treuhandkontos Wohnungswirtschaft in Höhe von 42.351,78 € für die von der Wohnungsgesellschaft Dorf Mecklenburg mbH verwalteten Wohnungen im Gebäude Bahnhofstraße 32 und in der Karl-Marx-Str. 12.

Der Saldo der Ein- und Auszahlungen aus Investitionstätigkeit weist zum 31.12.2021 einen Stand von -452.346,59 €.

Der Saldo der Ein- und Auszahlungen aus durchlaufenden Geldern und ungeklärten Zahlungsvorgängen weist zum 31.12.2021 einen Bestand von 9.260,39 € aus.

Insgesamt hat sich der Bestand von -431.803,60 € auf -511.960,12 € verschlechtert.

Per 31.12.2021 ergibt sich ein negativer Vortrag mit Wirkung für den Haushaltsausgleich im Finanzhaushalt gemäß § 16 (2) Nr. 2 GemHVO-Doppik M-V der Folgejahre.

Diese Entwicklung des laufenden Haushaltes wirkt sich unmittelbar auch auf die Liquiditätslage der Gemeinde Dorf Mecklenburg aus. Per 31.12.2021 werden liquide Mittel von -511.960,12 € ausgewiesen.

4. Vollzug des Investitionshaushaltes

Einen Überblick über die geplanten Investitionsauszahlungen, den zur Verfügung stehenden Resten aus Vorjahren und die Realisierung dieser Ansätze bietet in Gänze der Finanzhaushalt in den Zeilen 23-39. Im Haushaltsjahr 2021 standen planmäßig 1.073.100 € Auszahlungen für die Investitionstätigkeit zur Verfügung. Es wurden Reste von insgesamt 831.534,36 € vom Jahr 2020 in das Jahr 2021 übertragen. Somit betragen die Gesamtermächtigungen 2021 1.904.634,36 €. Der Ermächtigungsrahmen wurde mit einem Volumen von 1.174.823,04 € in Anspruch genommen. Von dem im Ergebnis verfügbaren Mitteln (729.811,32 €), wurden mit dem bisherigen Stand 671.350,64 € in das Haushaltsjahr 2022 übertragen. Die Summe der investiven Einzahlungen wurde in Höhe von 688.100 € geplant. Die Gesamtermächtigungen belaufen sich auf 1.122.792,38 €, da noch 434.692,38 € an Haushaltsreste aus dem Haushaltsvorjahr übernommen wurden. Eingenommen wurden jedoch nur 632.476,45 €.

Investitionsschwerpunkt bildete im Jahr 2021 die Maßnahme „Neubau Mensa“. Inklusive der übertragenen Haushaltsermächtigungen aus dem Jahr 2020, standen für die Maßnahme insgesamt 621.061,11 € an Haushaltsmitteln zur Verfügung. Im Jahr wurden Auszahlungen in Höhe von 648.558,36 € getätigt. Die überzogenen Haushaltsmittel (27.497,25 €) wurden durch die echte Deckung im Deckungskreis ausgeglichen. Anteilige Förderungen waren für diese Maßnahme in Höhe von 92.492,38 € aus Haushaltsresten aus dem Haushaltsvorjahr geplant. Es wurden zusätzlich noch 10.000 € Fördermittel für die Ausstattung der Mensa gezahlt. Investive Auszahlungen wurden hierfür im Jahr 2021 in Höhe von 15.608,96 € ausgewiesen. Es mussten allerdings 40.832,28 € wieder an die Landeszentralkasse M-V aufgrund von Überzahlung zurückgezahlt werden. Hinzu kamen noch Zuwendungen für mobile Endgeräte in der KGS und der Grundschule aus dem Digitalpakt.

Es waren zu Jahresbeginn 50.000 € an Auszahlungen für Löschwasseranlagen neu geplant. Im Haushaltsjahr 2021 wurden diese nicht genutzt und daher in voller Summe in das Folgejahr übertragen.

Des Weiteren wurden 100.000 € für Planungskosten eines KITA-Anbaus geplant. Diese wurden ebenso in voller Summe in das Folgejahr übertragen.

Es wurden 2021 33.100 € für die Neugestaltung des sogenannten Opa-Dreiecks geplant. Diese Maßnahme wurde in 2021 ebenfalls nicht realisiert, sodass auch hier die Mittel in das Jahr 2022 übertragen wurden, wo sie letztendlich auch benötigt wurden.

Des Weiteren wurden Mittel für die Errichtung eines Containerstellplatzes (20.000 €) und den Neubau der Brusenbecker Mühle (76.000 €) sowie für den Ausbau der Bahnhofstraße (120.000 €) Mittel eingeplant, die allesamt in das Jahr 2022 übertragen wurden.

Es wurden auch diverse investive Auszahlungen für Spielplätze getätigt, hier im Einzelnen für den Spielplatz Nachtkoppel, Burgwall und Karower Ring. Hierfür gab es auch eine Förderung.

Im Jahr 2020 erhielt die Gemeinde des Weiteren einen pauschalen finanziellen Ausgleich für den Wegfall der Straßenbaubeiträge in Höhe von 57.286,64 €. Ferner gingen 107.996,11 € aus Grundstückverkäufen ein.

C Weitere Angaben gemäß § 48 Abs. 4 und 5 GemHVO-Doppik MV

Zu § 48 Abs. 4 GemHVO-Doppik M-V

Die Gemeinde Dorf Mecklenburg beschäftigte im Jahr 2019 Arbeitnehmer mit durchschnittlich 37,41 Vollzeitäquivalent.

Zu § 48 Abs. 5 GemHVO-Doppik M-V

Zu Punkt 1: Die Erläuterung der Bilanzierungs- und Bewertungsmethoden ist unter B.1 des Anhangs erfolgt.

Zu Punkt 4: Es wurden keine Rückstellungen für unterlassene Instandhaltung gebildet

Zu Punkt 6: Die Gemeinde Dorf Mecklenburg hat ihre Arbeitnehmer bei der Kommunalen Zusatzversorgungskasse Mecklenburg-Vorpommern versichert. Es bestehen Versorgungszusagen gemäß des Tarifvertrages über die zusätzliche Altersvorsorge der Beschäftigten des öffentlichen Dienstes in Form von Betriebsrenten.

Der Umlagesatz betrug im Haushaltsjahr 2020 1,3 % des ZV-pflichtigen Entgeltes und 2,4 % Zusatzbeitrag. Die Gemeinde Dorf Mecklenburg zahlte im Haushaltsjahr 2019 an die Versorgungskassen Umlagen in Höhe von 51.923,72 €.

Die berechtigten Arbeitnehmer und Arbeitnehmerinnen haben einen direkten Anspruch gegen die Zusatzversorgungskasse M-V.

Zu den weiteren Punkten des § 48 Abs. 5 GemHVO-Doppik M-V sind keine Angaben der Gemeinde Dorf Mecklenburg zu machen, da sie zum größten Teil für die Gemeinde nicht bestehen bzw. für die Vermögens-, Ertrags- und Finanzlage der Gemeinde von untergeordneter Bedeutung sind.

Zu den weiteren Punkten des § 48 Abs. 5 GemHVO-Doppik M-V sind keine Angaben der Gemeinde Dorf Mecklenburg zu machen, da sie zum größten Teil für die Gemeinde nicht bestehen bzw. für die Vermögens-, Ertrags- und Finanzlage der Gemeinde von untergeordneter Bedeutung sind.

D Vermögens- und Kapitalstruktur in Kennzahlen

1. Beurteilung der Kapitalausstattung (Finanzierung)

1.1. Grad der Unabhängigkeit (Eigenkapitalquote)

Eine allgemein gültige Regel über das Verhältnis zwischen Eigen- und Fremdkapitalanteil kann es nicht geben. Grundlegend kann aber gesagt werden, dass die wirtschaftliche und finanzielle Stabilität einer Kommune umso größer ist, je höher der Eigenkapitalanteil ist. Der Anteil des Eigenkapitals am Gesamtkapital drückt somit den Grad der finanziellen Unabhängigkeit aus. Zugleich ist sie Maßstab für eine Kreditwürdigkeit und Krisenfestigkeit der Kommune.

Bei der betriebswirtschaftlichen Eigenkapitalquote werden dem Eigenkapital auch die Sonderposten aus Zuschüssen und Beiträgen zugerechnet.

	31.12.2020	31.12.2021
Grad der finanziellen Unabhängigkeit (Eigenkapitalquote)	69,46 %	68,16 %
= $\frac{\text{Eigenkapital} \times 100 \%}{\text{Gesamtkapital}}$	$\frac{23.447.945,04 \text{ €} \times 100}{33.757.963,41 \text{ €}}$	$\frac{23.385.470,76 \text{ €} \times 100}{34.307.382,31 \text{ €}}$
Betriebswirtschaftliche EK-Quote unter Berücksichtig. d. Sonderposten aus Zuschüssen und Beiträgen	93,63 %	96,72 %
= $\frac{(\text{Eigenkapital} + \text{Sonderposten}) \times 100 \%}{\text{Gesamtkapital}}$	$\frac{(23.447.945,04 \text{ €} + 8.159.545,93 \text{ €}) \times 100 \%}{33.757.963,41 \text{ €}}$	$\frac{(23.385.470,76 \text{ €} + 8.254.159,47 \text{ €}) \times 100 \%}{33.757.963,41 \text{ €}}$

1.2. Grad der Verschuldung

Der Grad der Verschuldung einer Kommune kommt durch den Anteil des Fremdkapitals am Gesamtkapital zum Ausdruck. Zu hohes Fremdkapital bedeutet eine erhebliche Einengung der Selbstständigkeit der Kommune. Für die Beurteilung der Finanzierung ist vor allem auch die Zusammensetzung des Fremdkapitals von Bedeutung. Ein relativ hohes kurzfristiges Fremdkapital bedingt eine kurzfristige Bestellung von entsprechend hohen flüssigen Mitteln und führt daher zu einer besonderen Belastung der Liquidität der Kommune.

	31.12.2020	31.12.2021
Grad der Verschuldung (Fremdkapitalquote)	6,37 %	7,78 %
= $\frac{\text{Fremdkapital} \times 100 \%}{\text{Gesamtkapital}}$	$\frac{2.150.472,44 \text{ €} \times 100 \%}{33.757.963,41 \text{ €}}$	$\frac{2.667.752,08 \text{ €} \times 100 \%}{34.307.382,31 \text{ €}}$
Anteil des langfristigen Fremdkapitals	3,52 %	4,58 %
= $\frac{\text{langfr. Fremdkapital} \times 100 \%}{\text{Gesamtkapital}}$	$\frac{1.190.305,00 \text{ €} \times 100 \%}{33.757.963,41 \text{ €}}$	$\frac{1.570.975,00 \text{ €} \times 100 \%}{34.307.382,31 \text{ €}}$
Anteil des kurzfristigen Fremdkapitals	2,84 %	3,197 %
= $\frac{\text{kurzfr. Fremdkapital} \times 100 \%}{\text{Gesamtkapital}}$	$\frac{960.167,44 \text{ €} \times 100 \%}{33.757.963,41 \text{ €}}$	$\frac{1.096.777,08 \text{ €} \times 100 \%}{34.307.382,31 \text{ €}}$

1.3. Steuerquote

Die Steuerquote beschreibt den prozentualen Anteil der Erträge, die die Kommune aus Steuern bezieht. Diese Erträge sind auf die Gesamterträge der Kommune bezogen. Zu den Erträgen aus Steuern gehören unter anderem die Realsteuern sowie der Gemeindeanteil an der Einkommensteuer und der Umsatzsteuer.

	31.12.2020	31.12.2021
Steuerquote	43,44 %	45,95 %
= <u>Erträge aus Steuern x 100 %</u> Gesamterträge	<u>2.579.511,28 € * 100 %</u> 5.937.552,36 €	<u>2.953.785,47 € * 100 %</u> 6.428.606,65 €

Ergebnisrechnung	31.12.2021
Grundsteuer A	31.522,38 €
Grundsteuer B	316.237,92 €
Gewerbesteuer	996.039,75 €
Einkommenssteuer	1.337.224,31 €
Umsatzsteuer	210.938,96 €
Vergnügungssteuer	48.125,68 €
Hundesteuer	13.696,47 €
Erträge aus Steuern	2.953.785,47 €

1.4. Eigenkapitalreichweite

Die Eigenkapitalreichweite besagt, wie viele Jahre das Eigenkapital fiktiv noch ausreicht bei konstant hohen Jahresfehlbeträgen. Sie gibt damit näherungsweise an, wie weit die Kommune zeitlich von einer Überschuldung entfernt ist.

	31.12.2021
Eigenkapitalreichweite	374,32
= <u>Eigenkapital</u> Jahresfehlbetrag (vor Rücklagenentnahme)	<u>23.385.470,76 €</u> -62.474,28 €

Bei einer fiktiv unveränderten Haushaltslage der Gemeinde Dorf Mecklenburg reicht das Eigenkapital noch ca. 374 Jahre.

2. Beurteilung der Anlagenfinanzierung (Investierung)

Die Finanzierung des Anlagevermögens durch Eigenkapital (Deckungsgrad I) und durch das gesamte langfristige Kapital, also durch Eigen- und langfristiges Fremdkapital (Deckungsgrad II), ist zugleich ein wichtiger Maßstab zur Beurteilung der Kapitalausstattung und der damit verbundenen finanziellen Stabilität der Kommune.

Die finanzielle Stabilität kann als sehr gut bezeichnet werden, wenn das Anlagevermögen voll durch Eigenkapital (Deckungsgrad I) gedeckt ist. Reicht das Eigenkapital dazu nicht aus, so darf zusätzlich nur langfristiges Kapital herangezogen werden. Der Deckungsgrad II sollte dann mindestens 100 % betragen.

	31.12.2020	31.12.2021
Deckungsgrad I	94,22 %	92,75 %
$= \frac{(\text{Eigenkapital} + \text{Sonderposten}) \times 100 \%}{\text{Anlagevermögen}}$	$\frac{31.607.490,97 \text{ €} \times 100 \%}{33.543.158,10 \text{ €}}$	$\frac{31.639.630,23 \text{ €} \times 100 \%}{34.113.992,37 \text{ €}}$
Deckungsgrad II	97,77 %	97,35 %
$= \frac{(\text{Langfr.Kap.} + \text{Eigenkap.} + \text{Sonderposten}) \times 100 \%}{\text{Anlagevermögen}}$	$\frac{32.797.795,97 \text{ €} \times 100 \%}{33.543.158,10 \text{ €}}$	$\frac{33.210.605,23 \text{ €} \times 100 \%}{34.113.992,37 \text{ €}}$

Der Deckungsgrad I weist zum 31.12.2021 92,75 % aus. Diese Aussage besagt, dass das Anlagevermögen nahezu komplett durch das Eigenkapital gedeckt ist. Das langfristige Fremdkapital weist bedauerlicherweise ebenso keine absolute Deckung durch das Anlagevermögen auf; nämlich nur 97,35 %.

3. Beurteilung des Vermögensaufbaus (Konstitution)

Bei der Beurteilung des Vermögensaufbaus wird das Verhältnis zwischen Anlage- und Umlaufvermögen betrachtet. Anlagen binden langfristig Kapital und verursachen erhebliche fixe Kosten, wie Abschreibungen, Instandhaltungen u.a., die unabhängig von der Erfolgslage der Kommune anfallen. Das Verhältnis zwischen Anlage- und Umlaufvermögen wird bei Kommunen mit ihrem hohen Anteil an Grundstücken, Gebäuden und Infrastruktur ausfallen, jedoch immer zugunsten des Anlagevermögens. Dabei wird der Anteil bei einer Stadt höher ausfallen als bspw. bei einem Amt. Die Kennzahlen des Anlagevermögens und des Umlaufvermögens sind deshalb typisch.

	31.12.2020	31.12.2021
Anlagenintensität	99,36 %	99,44 %
$= \frac{\text{Anlagevermögen} \times 100 \%}{\text{Gesamtvermögen}}$	$\frac{33.543.158,10 \text{ €} \times 100 \%}{33.757.963,41 \text{ €}}$	$\frac{34.113.992,37 \text{ €} \times 100 \%}{34.307.382,31 \text{ €}}$
Anteil d. Umlaufvermögens	0,66 %	0,55 %
$= \frac{\text{Umlaufvermögen} \times 100 \%}{\text{Gesamtvermögen}}$	$\frac{210.770,18 \text{ €} \times 100 \%}{31.757.963,41 \text{ €}}$	$\frac{189.876,33 \text{ €} \times 100 \%}{34.307.382,31 \text{ €}}$
Forderungsquote	0,53 %	0,49 %
$= \frac{\text{Forderungen} \times 100 \%}{\text{Gesamtvermögen}}$	$\frac{169.106,18 \text{ €} \times 100 \%}{31.757.963,41 \text{ €}}$	$\frac{169.354,33 \text{ €} \times 100 \%}{34.307.382,31 \text{ €}}$

4. Beurteilung der Zahlungsfähigkeit (Liquidität)

Die Zahlungsfähigkeit einer Kommune lässt sich aus dem Verhältnis der liquiden Mittel zu den fälligen Verbindlichkeiten ermitteln. Es ist zu prüfen, ob die liquiden Mittel ausreichen das kurzfristig fällige Fremdkapital zu decken. Dabei kann die Kennzahl Liquidität I unter 100 % liegen, die Liquidität II sollte 100 % übersteigen.

	31.12.2020	31.12.2021
Liquidität I		
= <u>liquide Mittel x 100 %</u> kurzfr. Fremdkapital	Keine liquiden Mittel gegeben	Keine liquiden Mittel gegeben
Liquidität II		
= <u>liquide Mittel + Forderungen x 100 %</u> kurzfr. Fremdkapital	Keine liquiden Mittel gegeben	Keine liquiden Mittel gegeben

E Direkter Cash Flow nach IAS 7

	Bezeichnung	Zwischenwert I	Zwischenwert II	Endwert
1	Cash Flow aus laufender Geschäftstätigkeit			-8.458,25
1.1	laufende Einzahlungen aus Verwaltungstätigkeit		6.066.063,10	
1.1.1	Steuern und ähnliche Abgaben	2.885.218,30		
1.1.2	Zuwendungen, allgemeine Umlagen und sonstige Transfereinzahlungen	818.086,80		
1.1.3	Einzahlungen der sozialen Sicherung	1.507.684,67		
1.1.4	Öffentlich-rechtliche Leistungsentgelte	182.735,54		
1.1.5	Privatrechtliche Leistungsentgelte	151.100,69		
1.1.6	Kostenerstattungen und Kostenumlagen	370.809,67		
1.1.7	Erhöhung oder Verminderung des Bestands an fertigen und unfertigen Erzeugnissen	0,00		
1.1.8	Andere aktivierte Eigenleistungen	0,00		
1.1.9	Sonstige laufende Einzahlungen	107.082,60		
1.1.10	Zins- und sonstige Finanzeinzahlungen	43.344,83		
1.2	laufende Auszahlungen aus Verwaltungstätigkeit		6.074.521,35	
1.2.1	Personalauszahlungen	-1.887.906,31		
1.2.2	Versorgungsauszahlungen	0,00		
1.2.3	Auszahlungen für Sach- und Dienstleistungen	-1.732.017,48		
1.2.4	Zuwendungen, Umlagen und sonstige Transferauszahlungen	-2.236.877,69		
1.2.5	Auszahlungen der sozialen Sicherung	0,00		
1.2.6	Sonstige laufende Auszahlungen	-201.913,29		
1.2.7	Zins- und sonstige Finanzauszahlungen	-15.806,58		
2	Cash Flow aus der Investitionstätigkeit			-542.346,59
2.1	Einzahlungen aus Investitionstätigkeit		632.476,45	

2.1.1	Einzahlungen aus Investitionszuwendungen	467.193,70	
2.1.2	Einzahlungen aus Beiträgen und ähnlichen Entgelten	57.286,64	
2.1.3	Einzahlungen für immateriellen Vermögensgegenstände	0,00	
2.1.4	Einzahlungen für Sachanlagen	107.996,11	
2.1.5	Einzahlungen für Finanzanlagen	0,00	
2.1.6	Einzahlungen aus sonstigen Ausleihungen und Kreditgewährungen	0,00	
2.1.7	Einzahlungen aus der Veräußerungen von Vorräten	0,00	
2.1.8	Sonstige Investitionseinzahlungen	0,00	
2.2.	Auszahlungen aus Investitionstätigkeit		1.174.823,04
2.2.1	Auszahlungen für immaterielle Vermögensgegenstände	0,00	
2.2.2	Auszahlungen für Sachanlagen	-1.174.823,04	
2.2.3	Auszahlungen für Finanzanlagen	0,00	
2.2.4	Auszahlungen für sonstige Ausleihungen und Kreditgewährungen	0,00	
2.2.5	Auszahlungen für den Erwerb von Vorräten	0,00	
2.2.6	Sonstige Investitionsauszahlungen	0,00	
3	Finanzmittelüberschuss/-fehlbetrag (1 + 2)		-550.804,84
4	Cash Flow aus Finanzierungstätigkeit		371.387,93
4.1	Einzahlungen aus Finanzierungstätigkeit		428.000,00
4.1.1	Einzahlungen aus der Aufnahme von Krediten für Investitionen	428.000,00	
4.1.2	Einzahlungen aus der Aufnahme von Krediten zur Sicherung der Zahlungsfähigkeit	0,00	
4.2	Auszahlungen aus Finanzierungstätigkeit		56.612,07
4.2.1	Auszahlungen zur Tilgung von Krediten für Investitionen	-56.612,07	
4.2.2	Auszahlung zur Tilgung von Krediten zur Sicherung der Zahlungsfähigkeit	0,00	
5	Änderung des Bestandes an eigenen Finanzmitteln (3 + 4)		-179.416,91
6	Anfangsbestand an Finanzmitteln		-431.803,60

7	Bestandes an durchlaufenden Geldern und fremden Finanzmitteln		9.260,39
7.1	Einzahlungen aus durchlaufenden Geldern und ungeklärten Zahlungsvorgängen	856.010,48	
7.2	Auszahlungen aus durchlaufenden Geldern und ungeklärten Zahlungsvorgängen	-846.750,09	
Direkter Cash Flow nach IAS 7			-601.960,12



J. P.

Dorf Mecklenburg, 08.05.2023

Dargel
amtierender Bürgermeister

Anlagen

Anlagenübersicht 2021

01 Gemeinde Dorf Mecklenburg

Posten	Art (gem. § 47 Abs. 4 Nr. 1 bzw. § 47 Abs. 5 Nr. 2 GemHVO-Doppik)	Anschaffungs- und Herstellungskosten / Zuführungsbeträge					Abschreibungen, Wertberichtigungen / Auflösungsbeträge					Restbuchwerte		Kennzahlen		Außenplan- mäßige Abschrei- bungen/ Auflösungs- beträge	
		Stand zum 31.12.2020 ¹	Zugänge in 2021	Abgänge in 2021	Umb- rechnungen in 2021	Stand zum 31.12.2021	aufgelau- fene Abschrei- bungen zum 31.12.2020	Zuschrei- bungen in 2021	Abschrei- bungen in 2021	Umb- rechnungen in 2021	aufgelau- fene Abschrei- bungen auf Abgänge	Abschrei- bungen zum 31.12.2021	Restbuch- werte am Ende 2021	Restbuch- werte am Ende 2020	Durchschnitt- licher Abschrei- bungssatz		Durchschnitt- licher Restbuchwert
		in €															
Anlagenübersicht																	
1.1 Immaterielle Vermögensgegenstände																	
1.1.1	Gewerbliche Schutzrechte und ähnliche Rechte und Werte sowie Lizenzen an solchen Rechten und Werten	8.750,85	0,00	0,00	0,00	8.750,85	8.317,35	0,00	325,63	0,00	0,00	8.642,98	107,87	433,50	3,72 %	1,23 %	0,00
1.1.2	Geleistete Zuwendungen	0,00	0,00	0,00	0,00	0,00	0,00	0,00	0,00	0,00	0,00	0,00	0,00	0,00	0,00 %	0,00 %	0,00
1.1.3	Gezahlte Investitionszuschüsse	190.528,75	0,00	0,00	0,00	190.528,75	53.696,62	0,00	5.261,22	0,00	0,00	58.957,84	131.570,91	136.832,13	2,76 %	69,06 %	0,00
1.1.4	Geschäfts- oder Firmenwert	0,00	0,00	0,00	0,00	0,00	0,00	0,00	0,00	0,00	0,00	0,00	0,00	0,00	0,00 %	0,00 %	0,00
1.1.5	Geleistete Anzahlungen auf immaterielle Vermögensgegenstände	0,00	0,00	0,00	0,00	0,00	0,00	0,00	0,00	0,00	0,00	0,00	0,00	0,00	0,00 %	0,00 %	0,00
Summe immaterielle Vermögensgegenstände		199.279,60	0,00	0,00	0,00	199.279,60	62.013,97	0,00	5.586,85	0,00	0,00	67.600,82	131.678,78	137.265,63			0,00
1.2 Sachanlagen																	
1.2.1	Wald, Forsten	4.310,97	0,00	0,00	0,00	4.310,97	0,00	0,00	0,00	0,00	0,00	0,00	4.310,97	4.310,97	0,00 %	100,00 %	0,00
1.2.2	Sonstige unbebaute Grundstücke und grundstücksgleiche Rechte	756.359,69	0,00	2.209,25	0,00	754.150,44	0,00	0,00	0,00	0,00	0,00	0,00	754.150,44	756.359,69	0,00 %	100,00 %	0,00
1.2.3	Bebaute Grundstücke und grundstücksgleiche Rechte	14.186.459,77	0,00	22.300,52	402.838,45	14.566.997,70	5.243.497,48	0,00	166.538,48	0,00	0,00	5.410.035,96	9.156.961,74	8.942.962,29	1,14 %	62,86 %	0,00
1.2.4	Infrastrukturvermögen	10.569.147,85	0,00	5.163,28	0,00	10.563.984,57	5.379.459,80	0,00	272.606,61	0,00	0,00	5.652.066,41	4.911.918,16	5.189.688,05	2,58 %	46,50 %	0,00
1.2.5	Bauten auf fremdem Grund und Boden	0,00	0,00	0,00	0,00	0,00	0,00	0,00	0,00	0,00	0,00	0,00	0,00	0,00	0,00 %	0,00 %	0,00
1.2.6	Kunstgegenstände, Denkmäler	0,00	0,00	0,00	0,00	0,00	0,00	0,00	0,00	0,00	0,00	0,00	0,00	0,00	0,00 %	0,00 %	0,00
1.2.7	Maschinen, technische Anlagen, Fahrzeuge	788.926,55	4.291,26	0,00	238.276,98	1.031.494,79	668.874,85	0,00	35.538,11	0,00	0,00	704.412,96	327.081,83	120.051,70	3,45 %	31,71 %	0,00
1.2.8	Betriebs- und Geschäftsausstattung	1.343.419,38	235.441,35	3.529,82	136.188,19	1.711.519,10	1.095.832,45	0,00	74.164,10	0,00	233,52	1.169.763,03	541.756,07	247.586,93	4,33 %	31,65 %	0,00
1.2.9	Pflanzen und Tiere	0,00	0,00	0,00	0,00	0,00	0,00	0,00	0,00	0,00	0,00	0,00	0,00	0,00	0,00 %	0,00 %	0,00
1.2.10	Geleistete Anzahlungen auf Sachanlagen, Anlagen im Bau	5.267.626,68	959.534,47	41.029,31	-777.303,62	5.408.828,22	0,00	0,00	0,00	0,00	0,00	0,00	5.408.828,22	5.267.626,68	0,00 %	100,00 %	0,00
Summe Sachanlagen		32.916.250,89	1.199.267,08	74.232,18	0,00	34.041.285,79	12.387.664,58	0,00	548.847,30	0,00	233,52	12.936.278,36	21.105.007,43	20.528.586,31			0,00
1.3 Finanzanlagen																	
1.3.1	Anteile an verbundenen Unternehmen	9.689.000,00	0,00	0,00	0,00	9.689.000,00	0,00	0,00	0,00	0,00	0,00	0,00	9.689.000,00	9.689.000,00	0,00 %	100,00 %	0,00
1.3.2	Ausleihungen an verbundene Unternehmen	0,00	0,00	0,00	0,00	0,00	0,00	0,00	0,00	0,00	0,00	0,00	0,00	0,00	0,00 %	0,00 %	0,00
1.3.3	Beteiligungen	0,00	0,00	0,00	0,00	0,00	0,00	0,00	0,00	0,00	0,00	0,00	0,00	0,00	0,00 %	0,00 %	0,00

Anlagenübersicht 2021

01 Gemeinde Dorf Mecklenburg

Posten	Art (gem. § 47 Abs. 4 Nr. 1 bzw. § 47 Abs. 5 Nr. 2 GemHVO-Doppik)	Anschaffungs- und Herstellungskosten / Zuführungsbeträge					Abschreibungen, Wertberichtigungen / Auflösungsbeträge					Restbuchwerte		Kennzahlen		Außenplanmäßige Abschreibungen/ Auflösungsbeträge	
		Stand zum 31.12.2020 ¹	Zugänge in 2021	Abgänge in 2021	Umbuchungen in 2021	Stand zum 31.12.2021	aufgelaufene Abschreibungen zum 31.12.2020	Zuschreibungen in 2021	Abschreibungen in 2021	Umbuchungen in 2021	aufgelaufene Abschreibungen auf Abgänge	Abschreibungen zum 31.12.2021	Restbuchwerte am Ende 2021	Restbuchwerte am Ende 2020	Durchschnittlicher Abschreibungssatz		Durchschnittlicher Restbuchwert
in €																	
1.3.4 Ausleihungen an Unternehmen, mit denen ein Beteiligungsverhältnis besteht		0,00	0,00	0,00	0,00	0,00	0,00	0,00	0,00	0,00	0,00	0,00	0,00	0,00	0,00 %	0,00 %	0,00
1.3.5 Sondervermögen mit Sonderrechnung, Zweckverbände, Anstalten des öffentlichen Rechts, rechtsfähige kommunale Stiftungen		4.255.721,10	0,00	0,00	0,00	4.255.721,10	1.067.414,94	0,00	0,00	0,00	0,00	1.067.414,94	3.188.306,16	3.188.306,16	0,00 %	74,92 %	0,00
1.3.6 Ausleihungen an Sondervermögen mit Sonderrechnung, Zweckverbände, Anstalten des öffentlichen Rechts, rechtsfähige kommunale Stiftungen		0,00	0,00	0,00	0,00	0,00	0,00	0,00	0,00	0,00	0,00	0,00	0,00	0,00	0,00 %	0,00 %	0,00
1.3.7 Sonstige Wertpapiere des Anlagevermögens		0,00	0,00	0,00	0,00	0,00	0,00	0,00	0,00	0,00	0,00	0,00	0,00	0,00	0,00 %	0,00 %	0,00
1.3.8 Anteilige Rücklagen der Versorgungskassen zur Abdeckung von Pensionsverpflichtungen		0,00	0,00	0,00	0,00	0,00	0,00	0,00	0,00	0,00	0,00	0,00	0,00	0,00	0,00 %	0,00 %	0,00
1.3.9 Sonstige Ausleihungen		0,00	0,00	0,00	0,00	0,00	0,00	0,00	0,00	0,00	0,00	0,00	0,00	0,00	0,00 %	0,00 %	0,00
Summe Finanzanlagen		13.944.721,10	0,00	0,00	0,00	13.944.721,10	1.067.414,94	0,00	0,00	0,00	0,00	1.067.414,94	12.877.306,16	12.877.306,16			0,00
Summe Anlagevermögen		47.060.251,59	1.199.267,08	74.232,18	0,00	48.185.286,49	13.517.093,49	0,00	554.434,15	0,00	233,52	14.071.294,12	34.113.992,37	33.543.168,10			0,00
Sonderpostenübersicht zum Anlagevermögen																	
2.1.1 Sonderposten aus Zuwendungen		7.191.408,19	213.236,04	0,00	382.054,91	7.786.699,14	2.660.031,62	0,00	171.152,15	0,00	0,00	2.831.183,77	4.955.515,37	4.531.376,57	2,20 %	63,64 %	0,00
2.1.2 Sonderposten aus Beiträgen und ähnlichen Entgelten		1.041.220,89	0,00	0,00	0,00	1.041.220,89	498.320,29	0,00	33.851,89	0,00	0,00	532.172,18	509.048,71	542.900,60	3,25 %	48,89 %	0,00
2.1.3 Sonderposten aus Anzahlungen		3.085.426,54	127.286,64	40.832,28	-382.054,91	2.789.825,99	157,78	0,00	72,82	0,00	0,00	230,60	2.789.595,39	3.085.268,76	0,00 %	-100,00 %	0,00
Summe Sonderposten zum Anlagevermögen		11.318.055,62	340.522,68	40.832,28	0,00	11.617.746,02	3.158.509,69	0,00	205.076,86	0,00	0,00	3.363.586,55	8.254.159,47	8.159.545,93			0,00

* Einschließlich aller aufgelaufener Zu- und Abgänge sowie Umbuchungen.

Forderungsübersicht										
Nr.	Art (gemäß § 47 Absatz 4 Nummer 2.2 GemHVO-Doppik)	Forderungen zum Ende des Haushaltsjahres					Kumulierte Abzinsung zum Ende 2021	kumulierte sonstige Wert- berichtigungen zum Ende 2021	Bilanzwert zum Ende 2021	Bilanzwert zum Ende 2020
		davon mit einer Restlaufzeit			Nominalwert					
		bis zu einem Jahr	von über einem bis zu fünf Jahren	von mehr als fünf Jahren						
in €										
2.2.1	Öffentlich-rechtliche Forderungen und Forderungen aus Transferleistungen	74.961,39	447,00	75,48	75.483,87	0,00	0,00	75.483,87	85.828,07	
	darunter:									
	a) Gebührenforderungen	19.886,08	447,00	75,48	20.408,56	0,00	0,00	20.408,56	21.505,71	
	b) Beitragsforderungen	0,00	0,00	0,00	0,00	0,00	0,00	0,00	0,00	
	c) Steuerforderungen	39.596,60	0,00	0,00	39.596,60	0,00	0,00	39.596,60	42.937,08	
	darunter:									
	aa) Grundsteuer	4.366,26	0,00	0,00	4.366,26	0,00	0,00	4.366,26	6.247,95	
	bb) Gewerbesteuer	18.066,12	0,00	0,00	18.066,12	0,00	0,00	18.066,12	31.983,62	
	cc) Sonstige	17.164,22	0,00	0,00	17.164,22	0,00	0,00	17.164,22	4.705,51	
	d) Forderungen aus Transferleistungen	6.299,90	0,00	0,00	6.299,90	0,00	0,00	6.299,90	2.347,70	
	e) Sonstige öffentlich-rechtliche Forderungen	9.178,81	0,00	0,00	9.178,81	0,00	0,00	9.178,81	19.037,58	
2.2.2	Privatrechtliche Forderungen aus Lieferungen und Leistungen	10.980,17	30,00	30,00	11.040,17	0,00	0,00	11.040,17	27.885,38	
2.2.3	Forderungen gegen verbundene Unternehmen	42.351,78	0,00	0,00	42.351,78	0,00	0,00	42.351,78	42.954,45	
2.2.4	Forderungen gegen Unternehmen, mit denen ein Beteiligungsverhältnis besteht	0,00	0,00	0,00	0,00	0,00	0,00	0,00	0,00	
2.2.5	Forderungen gegen Sondervermögen, Zweckverbände, Anstalten d. öffentlichenRechts, rechtsfähige kommun. Stiftungen	0,00	0,00	0,00	0,00	0,00	0,00	0,00	0,00	
2.2.6	Forderungen gegen den sonstigen öffentlichen Bereich	31.371,22	0,00	0,00	31.371,22	0,00	0,00	31.371,22	-27.876,80	
2.2.6.1	Forderungen aus dem gemeinsamen Zahlungsmittelbestand	0,00	0,00	0,00	0,00	0,00	0,00	0,00	0,00	
2.2.6.2	Sonstige Forderungen gegen den sonstigen öffentlichen Bereich	31.371,22	0,00	0,00	31.371,22	0,00	0,00	31.371,22	-27.876,80	
2.2.7	Sonstige Vermögensgegenstände	9.107,29	0,00	0,00	9.107,29	0,00	0,00	9.107,29	0,00	
2.2	Summe Forderungen und sonstige Vermögensgegenstände	168.771,85	477,00	105,48	169.354,33	0,00	0,00	169.354,33	128.791,10	

Verbindlichkeitenübersicht										
Nr.	Art (gemäß § 47 Absatz 5 Nummer 4 GemHVO-Doppik)	Verbindlichkeiten zum 31. Dezember 2021 mit einer Restlaufzeit			Stand zum 31. Dezember 2021 (Nominalwert)	Abzinsung zum 31. Dezem- ber 2021	Stand zum 31. Dezember 2021 (Bilanzwert)	davon durch Grundpfand- rechte oder ähnliche Rechte	Art und Form der Sicherheit	Stand zum 31. Dezember 2020 (Bilanzwert)
		von über einem bis zu fünf Jahren		von mehr als fünf Jahren						
		bis zu einem Jahr								
		in €								
4.1	Anleihen	0,00	0,00	0,00	0,00	0,00	0,00			0,00
4.2	Verbindlichkeiten aus Kreditaufnahmen:	1.570.975,00	0,00	0,00	1.570.975,00	0,00	1.570.975,00			1.190.305,00
	davon:									
4.2.1	Verbindlichkeiten aus Kreditaufnahmen für Investitionen und In-vestitionsförderungsmaßnahmen	1.570.975,00	0,00	0,00	1.570.975,00	0,00	1.570.975,00			1.190.305,00
4.2.2	Verbindlichkeiten aus Kreditaufnahmen zur Sicherung der Zah-lungsfähigkeit	0,00	0,00	0,00	0,00	0,00	0,00			0,00
4.3	Verbindlichkeiten aus Vorgängen, die Kreditaufnahmen wirt-schaftlich gleichkommen	0,00	0,00	0,00	0,00	0,00	0,00			0,00
4.4	Erhaltene Anzahlungen auf Bestellungen	0,00	0,00	0,00	0,00	0,00	0,00			0,00
4.5	Verbindlichkeiten aus Lieferungen und Leistungen	98.001,56	0,00	0,00	98.001,56	0,00	98.001,56			91.440,78
4.6	Verbindlichkeiten aus Transferleistungen	0,00	0,00	0,00	0,00	0,00	0,00			0,00
4.7	Verbindlichkeiten gegenüber verbundenen Unternehmen	0,00	0,00	0,00	0,00	0,00	0,00			0,00
4.8	Verbindlichkeiten gegenüber Unternehmen, mit denen ein Be-teilungsverhältnis besteht	0,00	0,00	0,00	0,00	0,00	0,00			0,00
4.9	Verbindlichkeiten gegenüber Sondervermögen mit rechnung, Zweckverbänden, Anstalten des öffentlichen Rechts, rechtsfähigen kommunalen Stiftungen	60.321,84	0,00	0,00	60.321,84	0,00	60.321,84			49.903,99
4.10	Verbindlichkeiten gegenüber dem sonstigen öffentlichen Bereich:	653.729,16	0,00	0,00	653.729,16	0,00	653.729,16			535.202,81
4.10.1	Verbindlichkeiten aus dem gemeinsamen Zahlungsmittelbestand	644.311,90	0,00	0,00	644.311,90	0,00	644.311,90			474.758,05
4.10.2	Sonstige Verbindlichkeiten gegenüber dem sonstigen öffentlichen Be-reich	9.417,26	0,00	0,00	9.417,26	0,00	9.417,26			60.444,76
4.11	Sonstige Verbindlichkeiten	88.047,95	0,00	0,00	88.047,95	0,00	88.047,95			98.918,52
	Summe der Verbindlichkeiten	2.471.075,51	0,00	0,00	2.471.075,51	0,00	2.471.075,51			1.965.771,10

Übersicht über die über das Ende des Haushaltsjahres hinaus geltenden Haushaltsermächtigungen				
Nr.	Bezeichnung	Ansatz 2021	Ergebnis 2021	Übertragene Ansätze nach § 15 GemHVO-Doppik
		in €		
1.	Aufwandsermächtigungen			
	Gemeindespezifische Aufgaben 1	469.700	426.032,56	0,00
	Zentrale Finanzleistungen 2	4.248.400	3.813.289,01	0,00
	Bauamt 3	832.500	733.252,82	0,00
	Zentrale Finanzleistungen 4	1.693.400	1.733.006,11	0,00
	Summe Aufwandsermächtigungen	7.244.000	6.705.580,50	0,00
2.	Auszahlungsermächtigungen			
2.1	laufende Auszahlungen			
	Gemeindespezifische Aufgaben 1	467.000	427.874,12	0,00
	Zentrale Finanzleistungen 2	4.026.700	3.540.829,78	0,00
	Bauamt 3	443.800	385.081,67	0,00
	Zentrale Finanzleistungen 4	1.691.500	1.720.375,78	0,00
	Summe laufende Auszahlungen	6.629.000	6.074.161,35	0,00
2.2	Auszahlungen aus Investitionstätigkeit			
	Gemeindespezifische Aufgaben 1	96.800	86.479,13	88.000,00
	Zentrale Finanzleistungen 2	710.400	1.087.143,85	334.250,64
	Bauamt 3	249.100	1.200,06	249.100,00
	Zentrale Finanzleistungen 4	0	0,00	0,00
	Summe Auszahlungen aus Investitionstätigkeit	1.056.300	1.174.823,04	671.350,64
3.	Ermächtigungen für Einzahlungen aus Investitionstätigkeit			
	Gemeindespezifische Aufgaben 1	0	53.307,04	0,00
	Zentrale Finanzleistungen 2	206.700	-30.832,28	548.900,00
	Bauamt 3	249.900	178.806,50	93.700,00
	Zentrale Finanzleistungen 4	224.700	224.789,94	0,00
	Summe Ermächtigungen für Einzahlungen aus Investitionstätigkeit	681.300	426.071,20	642.600,00
		genehmigte Festsetzung 2021	davon im 2021 in Anspruch genommen	fortgeltende Ansätze nach § 52 Abs. 3 KV M-V
		in €		
4.	Ermächtigungen für die Aufnahme von Krediten für Investitionen			
	Gemeindespezifische Aufgaben 1	0	0,00	0,00
	Zentrale Finanzleistungen 2	0	0,00	0,00
	Bauamt 3	0	0,00	0,00
	Zentrale Finanzleistungen 4	375.000	-428.000,00	0,00
	Summe Ermächtigungen für die Aufnahme von Krediten für Investitionen	375.000	-428.000,00	0,00

Übersicht über Erträge und Aufwendungen zur Ergebnisrechnung							Erläuterung
Nr.	Ertrags- und Aufwandsarten (gemäß §44 Absatz 2 GemHVO-Doppik)	Ermächtigungen	Übertragene Ermächtigungen aus Haushalts- vorjahren	Gesamt- ermächtigungen in 2021	Ergebnis	Abweichung in	Kontonummer
		2021		2021	2021	2021	
		in €					
		1	2	3	4	5	
1	+ Steuern und ähnliche Abgaben	2.611.400,00	0,00	2.611.400,00	2.953.785,47	-342.385,47	40
	4011000 Grundsteuer A	31.700,00	0,00	31.700,00	31.522,38	177,62	
	4012000 Grundsteuer B	324.100,00	0,00	324.100,00	316.237,92	7.862,08	
	4013100 Gewerbesteuerzahlungen laufendes Jahr	770.200,00	0,00	770.200,00	996.039,75	-225.839,75	
	4021000 Gemeindeanteil an der Einkommenssteuer	1.229.500,00	0,00	1.229.500,00	1.337.224,31	-107.724,31	
	4022000 Gemeindeanteil an der Umsatzsteuer	201.900,00	0,00	201.900,00	210.938,96	-9.038,96	
	4031000 Vergnügungssteuer	40.000,00	0,00	40.000,00	48.125,68	-8.125,68	
	4032000 Hundesteuer	14.000,00	0,00	14.000,00	13.696,47	303,53	
	darunter:						
	1.1 Grundsteuer A	31.700,00	0,00	31.700,00	31.522,38	177,62	4011
	4011000 Grundsteuer A	31.700,00	0,00	31.700,00	31.522,38	177,62	
	1.2 Grundsteuer B	324.100,00	0,00	324.100,00	316.237,92	7.862,08	4012
	4012000 Grundsteuer B	324.100,00	0,00	324.100,00	316.237,92	7.862,08	
	1.3 Gewerbesteuer	770.200,00	0,00	770.200,00	996.039,75	-225.839,75	4013
	4013100 Gewerbesteuerzahlungen laufendes Jahr	770.200,00	0,00	770.200,00	996.039,75	-225.839,75	
	1.4 Gemeindeanteil an der Einkommensteuer	1.229.500,00	0,00	1.229.500,00	1.337.224,31	-107.724,31	4021
	4021000 Gemeindeanteil an der Einkommenssteuer	1.229.500,00	0,00	1.229.500,00	1.337.224,31	-107.724,31	
	1.5 Gemeindeanteil an der Umsatzsteuer	201.900,00	0,00	201.900,00	210.938,96	-9.038,96	4022
	4022000 Gemeindeanteil an der Umsatzsteuer	201.900,00	0,00	201.900,00	210.938,96	-9.038,96	
	1.6 Sonstige Gemeindesteuern	54.000,00	0,00	54.000,00	61.822,15	-7.822,15	403
	4031000 Vergnügungssteuer	40.000,00	0,00	40.000,00	48.125,68	-8.125,68	
	4032000 Hundesteuer	14.000,00	0,00	14.000,00	13.696,47	303,53	
	1.7 Ausgleichsleistungen vom Land	0,00	0,00	0,00	0,00	0,00	4052
	1.8 Leistungen des Landes aus der Umsetzung des 4. Gesetzes für moderne Dienstleistungen am Arbeitsmarkt	0,00	0,00	0,00	0,00	0,00	40541
2	+ Zuwendungen, allgemeine Umlagen und sonstige Transfererträge	998.100,00	0,00	998.100,00	993.263,97	4.836,03	41
	4111100 Schlüsselzuweisungen vom Land	688.900,00	0,00	688.900,00	688.668,50	231,50	
	4144100 Zuweisungen und Zuschüsse für laufende Zwecke vom Bund	0,00	0,00	0,00	1.500,00	-1.500,00	
	4144200 Zuweisungen und Zuschüsse für laufende Zwecke vom Land	78.500,00	0,00	78.500,00	73.528,67	4.971,33	
	4144201 Zuweisung vom Land	68.200,00	0,00	68.200,00	37.630,62	30.569,38	
	4144202 Zuweisung v. Land Alltagshilfe/Corona Pandemie	0,00	0,00	0,00	4.770,00	-4.770,00	
	4144300 Zuweisungen und Zuschüsse für laufende Zwecke von Gemeinden/ GV	15.600,00	0,00	15.600,00	11.349,21	4.250,79	
	4149000 Zuweisungen und Zuschüsse für laufende Zwecke von Sonstigen	0,00	0,00	0,00	4.592,00	-4.592,00	
	4151000 Erträge aus der Aufl. von Sonerposten aus Zuweisungen	146.900,00	0,00	146.900,00	171.224,97	-24.324,97	
	darunter:						
	2.1 Schlüsselzuweisungen	688.900,00	0,00	688.900,00	688.668,50	231,50	411
	4111100 Schlüsselzuweisungen vom Land	688.900,00	0,00	688.900,00	688.668,50	231,50	
	2.2 Bedarfszuweisungen	0,00	0,00	0,00	0,00	0,00	412
	2.3 Sonstige allgemeine Zuweisungen	0,00	0,00	0,00	0,00	0,00	413
	2.4 Zuweisungen und Zuschüsse für laufende Zwecke	162.300,00	0,00	162.300,00	133.370,50	28.929,50	414
	4144100 Zuweisungen und Zuschüsse für laufende Zwecke vom Bund	0,00	0,00	0,00	1.500,00	-1.500,00	
	4144200 Zuweisungen und Zuschüsse für laufende Zwecke vom Land	78.500,00	0,00	78.500,00	73.528,67	4.971,33	
	4144201 Zuweisung vom Land	68.200,00	0,00	68.200,00	37.630,62	30.569,38	
	4144202 Zuweisung v. Land Alltagshilfe/Corona Pandemie	0,00	0,00	0,00	4.770,00	-4.770,00	
	4144300 Zuweisungen und Zuschüsse für laufende Zwecke von Gemeinden/ GV	15.600,00	0,00	15.600,00	11.349,21	4.250,79	
	4149000 Zuweisungen und Zuschüsse für laufende Zwecke von Sonstigen	0,00	0,00	0,00	4.592,00	-4.592,00	
	2.5 Allgemeine Umlagen vom Land	0,00	0,00	0,00	0,00	0,00	4161
	2.6 Allgemeine Umlagen von Gemeinden und Gemeindeverbänden	0,00	0,00	0,00	0,00	0,00	4162
	2.7 Erträge aus der Auflösung von Sonderposten	146.900,00	0,00	146.900,00	171.224,97	-24.324,97	415
	4151000 Erträge aus der Aufl. von Sonerposten aus Zuweisungen	146.900,00	0,00	146.900,00	171.224,97	-24.324,97	
3	+ Erträge der sozialen Sicherung	1.583.100,00	0,00	1.583.100,00	1.487.971,68	95.128,32	42
	4242200 Kostenbeteiligung und -erstattung im Bereich des SGB VIII für KiTA Dorf Mecklenburg	1.581.300,00	0,00	1.581.300,00	1.486.960,33	94.339,67	
	4242310 Kostenbeteiligung und -erstattung Landkreis -Verpflegung- darunter:	1.800,00	0,00	1.800,00	1.011,35	788,65	
	3.1 Ersatz von sozialen Leistungen außerhalb von Einrichtungen	0,00	0,00	0,00	0,00	0,00	421
	3.2 Ersatz von sozialen Leistungen in Einrichtungen	0,00	0,00	0,00	0,00	0,00	422
	3.3 Kostenbeteiligung und -erstattung im Bereich des SGB XII und anderer sozialer Leistungen	0,00	0,00	0,00	0,00	0,00	423

Übersicht über Erträge und Aufwendungen zur Ergebnisrechnung							Erläuterung
Nr.	Ertrags- und Aufwandsarten (gemäß §44 Absatz 2 GemHVO-Doppik)	Ermächtigungen	Übertragene Ermächtigungen aus Haushalts- vorjahren	Gesamt- ermächtigungen in 2021	Ergebnis 2021	Abweichung in 2021	Kontonummer
		2021					
		in €					
		1	2	3	4	5	
	3.4 Kostenbeteiligung und -erstattung im Bereich des SGB VIII und anderer Jugendhilfe	1.583.100,00	0,00	1.583.100,00	1.487.971,68	95.128,32	424
	4242200 Kostenbeteiligung und -erstattung im Bereich des SGB VIII für KITA Dorf Mecklenburg	1.581.300,00	0,00	1.581.300,00	1.486.960,33	94.339,67	
	4242310 Kostenbeteiligung und -erstattung Landkreis -Verpflegung-	1.800,00	0,00	1.800,00	1.011,35	788,65	
	3.5 Kostenerstattungen von anderen Sozialhilfeträgern	0,00	0,00	0,00	0,00	0,00	425
	3.6 Aufgabenbezogene Leistungsbeteiligung nach dem SGB II	0,00	0,00	0,00	0,00	0,00	426
	3.7 Zuweisungen und Zuschüsse für laufende Zwecke im Bereich der sozialen Sicherung	0,00	0,00	0,00	0,00	0,00	427
4	+ Öffentlich-rechtliche Leistungsentgelte	237.400,00	0,00	237.400,00	211.571,37	25.828,63	43
	4321000 Kindertagesstättengebühren	5.300,00	0,00	5.300,00	3.695,34	1.604,66	
	4322100 Entgelte für die Abwasserbeseitigung und die Abwasserabgabe	500,00	0,00	500,00	0,00	500,00	
	4322300 Entgelte für die Straßenreinigung	12.600,00	0,00	12.600,00	12.665,19	-65,19	
	4322900 Sonstige Entgelte	42.900,00	0,00	42.900,00	69.520,69	-26.620,69	
	4322910 Sonstige Entgelte - Ausheben Gruft	5.500,00	0,00	5.500,00	5.412,55	87,45	
	4325000 Laufende Grabnutzungsentgelte	600,00	0,00	600,00	717,09	-117,09	
	4329200 Beteiligung Essenskosten	126.200,00	0,00	126.200,00	75.555,58	50.644,42	
	4329400 Bibliotheksgebühren	700,00	0,00	700,00	459,00	241,00	
	4370000 Erträge aus der Auflösung von Sonderposten für Beiträge und ähnliche Entgelte	33.800,00	0,00	33.800,00	33.851,89	-51,89	
	4390000 Erträge aus der Auflösung von RAP für Grabnutzungsentgelte	9.300,00	0,00	9.300,00	9.694,04	-394,04	
	darunter:						
	4.1 Verwaltungsgebühren einschließlich Erstattung von Auslagen	0,00	0,00	0,00	0,00	0,00	431
	4.2 Benutzungsgebühren, Beiträge (soweit diese nicht in einem Sonderposten zu erfassen sind) und ähnliche Entgelte, Kostenerstattungen	194.300,00	0,00	194.300,00	168.025,44	26.274,56	432
	4321000 Kindertagesstättengebühren	5.300,00	0,00	5.300,00	3.695,34	1.604,66	
	4322100 Entgelte für die Abwasserbeseitigung und die Abwasserabgabe	500,00	0,00	500,00	0,00	500,00	
	4322300 Entgelte für die Straßenreinigung	12.600,00	0,00	12.600,00	12.665,19	-65,19	
	4322900 Sonstige Entgelte	42.900,00	0,00	42.900,00	69.520,69	-26.620,69	
	4322910 Sonstige Entgelte - Ausheben Gruft	5.500,00	0,00	5.500,00	5.412,55	87,45	
	4325000 Laufende Grabnutzungsentgelte	600,00	0,00	600,00	717,09	-117,09	
	4329200 Beteiligung Essenskosten	126.200,00	0,00	126.200,00	75.555,58	50.644,42	
	4329400 Bibliotheksgebühren	700,00	0,00	700,00	459,00	241,00	
	4.3 Erträge aus der Auflösung von Sonderposten für Beiträge und ähnliche Entgelte	33.800,00	0,00	33.800,00	33.851,89	-51,89	437
	4370000 Erträge aus der Auflösung von Sonderposten für Beiträge und ähnliche Entgelte	33.800,00	0,00	33.800,00	33.851,89	-51,89	
5	+ Privatrechtliche Leistungsentgelte	140.600,00	0,00	140.600,00	151.360,94	-10.760,94	441, 443-445
	4411000 Mieten und Pachten, Erbbauzinsen	128.900,00	0,00	128.900,00	131.894,04	-2.994,04	
	4419000 Sonstige privatrechtliche Leistungsentgelte	11.700,00	0,00	11.700,00	19.466,90	-7.766,90	
	darunter:						
	5.1 Privatrechtliche Leistungsentgelte	140.600,00	0,00	140.600,00	151.360,94	-10.760,94	441
	4411000 Mieten und Pachten, Erbbauzinsen	128.900,00	0,00	128.900,00	131.894,04	-2.994,04	
	4419000 Sonstige privatrechtliche Leistungsentgelte	11.700,00	0,00	11.700,00	19.466,90	-7.766,90	
	5.2 Erträge aus der Auflösung von Sonderposten für Baukostenzuschüsse und ähnliche Entgelte	0,00	0,00	0,00	0,00	0,00	443
6	+ Kostenerstattungen und Kostenumlagen	373.900,00	0,00	373.900,00	358.580,35	15.319,65	442, 447-448
	4424300 Kostenerstattungen und Kostenumlagen von Gemeinden/ GV	85.600,00	0,00	85.600,00	68.412,95	17.187,05	
	4424310 Kostenerstattung vom Landkreis (Gymnasium)	265.000,00	0,00	265.000,00	265.000,00	0,00	
	4425900 Kostenerstattungen und Kostenumlagen vom sonstigen privaten Bereich	23.300,00	0,00	23.300,00	25.167,40	-1.867,40	
7	+ Andere aktivierte Eigenleistungen	0,00	0,00	0,00	0,00	0,00	452
8	+ Zinserträge und sonstige Finanzerträge	42.000,00	0,00	42.000,00	43.463,08	-1.463,08	47
	4730000 Erträge aus verbundenen Unternehmen	36.000,00	0,00	36.000,00	35.796,33	203,67	
	4792000 Vollverzinsung der Gewerbesteuer	6.000,00	0,00	6.000,00	7.666,75	-1.666,75	
	darunter:						
	8.1 Zinserträge	0,00	0,00	0,00	0,00	0,00	471-472
	8.2 Sonstige Finanzerträge	42.000,00	0,00	42.000,00	43.463,08	-1.463,08	473-479
	4730000 Erträge aus verbundenen Unternehmen	36.000,00	0,00	36.000,00	35.796,33	203,67	
	4792000 Vollverzinsung der Gewerbesteuer	6.000,00	0,00	6.000,00	7.666,75	-1.666,75	
9	+ Sonstige Erträge	166.100,00	0,00	166.100,00	228.609,79	-62.509,79	451, 46, 491

Übersicht über Erträge und Aufwendungen zur Ergebnisrechnung							Erläuterung
Nr.	Ertrags- und Aufwandsarten (gemäß §44 Absatz 2 GemHVO-Doppik)	Ermächtigungen	Übertragene Ermächtigungen aus Haushalts- vorjahren	Gesamt- ermächtigungen in 2021	Ergebnis 2021	Abweichung in 2021	Kontonummer
		2021					
		in €					
		1	2	3	4	5	
	4611200 Erträge aus der Veräußerung von Grundstücken und Gebäuden	0,00	0,00	0,00	6.476,25	-6.476,25	
	4611201 Erträge aus der Veräußerung von unbebauten Grundstücken u. grundstücksgleichen Rechten	82.900,00	0,00	82.900,00	101.519,86	-18.619,86	
	4622000 Säumniszuschläge, Mahngebühren, Zustellungsgebühren u.a.	300,00	0,00	300,00	806,00	-506,00	
	4625000 Konzessionsabgaben	58.500,00	0,00	58.500,00	69.889,57	-11.389,57	
	4627000 Versicherungserstattungen	0,00	0,00	0,00	490,36	-490,36	
	4629000 sonstige laufende Erträge	24.400,00	0,00	24.400,00	27.575,91	-3.175,91	
	4661100 Erträge aus der Auflösung von Wertberichtigungen auf Forderungen	0,00	0,00	0,00	879,30	-879,30	
	4919000 Erträge aus abgeschriebenen Forderungen	0,00	0,00	0,00	20.972,54	-20.972,54	
	darunter:						
	9.1 Erträge aus der Veräußerung von Vermögensgegenständen des Anlagevermögens und des Umlaufvermögens	82.900,00	0,00	82.900,00	107.996,11	-25.096,11	461
	4611200 Erträge aus der Veräußerung von Grundstücken und Gebäuden	0,00	0,00	0,00	6.476,25	-6.476,25	
	4611201 Erträge aus der Veräußerung von unbebauten Grundstücken u. grundstücksgleichen Rechten	82.900,00	0,00	82.900,00	101.519,86	-18.619,86	
	9.2 Erträge aus der Auflösung von Wertberichtigungen, Sonderposten und Rückstellungen	0,00	0,00	0,00	879,30	-879,30	4661
	4661100 Erträge aus der Auflösung von Wertberichtigungen auf Forderungen	0,00	0,00	0,00	879,30	-879,30	
	9.3 Erhöhung oder Verminderung des Bestandes an fertigen und unfertigen Erzeugnissen (Saldo)	0,00	0,00	0,00	0,00	0,00	
10	Summe der Erträge (Summe der Nummern 1 bis 9)	6.152.600,00	0,00	6.152.600,00	6.428.606,65	-276.006,65	
11	– Personalaufwendungen	2.009.080,91	0,00	2.009.080,91	1.853.198,66	155.882,25	50
	5011000 Aufwendungen für ehrenamtlich Tätige- Bürgermeister, Amtsvorsteher	52.000,00	0,00	52.000,00	47.500,00	4.500,00	
	5019000 Aufwendungen für ehrenamtlich Tätige- Sonstige	6.900,00	0,00	6.900,00	6.840,00	60,00	
	5022100 Dienstbezüge Arbeitnehmer	1.537.980,40	0,00	1.537.980,40	1.428.113,64	109.866,76	
	5029100 Sonstige Dienstbezüge	16.047,80	0,00	16.047,80	15.709,16	248,64	
	5032000 Beiträge zu Versorgungskassen Arbeitnehmer	58.891,88	0,00	58.891,88	51.923,72	6.968,16	
	5042000 Beiträge zur gesetzlichen Sozialversicherung Arbeitnehmer	331.930,33	0,00	331.930,33	297.813,99	34.116,34	
	5043000 Beiträge zur gesetzlichen Sozialversicherung Ehrenamtlich Tätige	700,00	0,00	700,00	577,65	122,35	
	5049000 Beiträge zur gesetzlichen Sozialversicherung Sonstige	4.630,50	0,00	4.630,50	4.630,50	0,00	
	darunter:						
	11.1 Zuführungen zu Pensionsrückstellungen u.ä. Verpflichtungen	0,00	0,00	0,00	0,00	0,00	507
12	– Versorgungsaufwendungen	0,00	0,00	0,00	0,00	0,00	51
13	– Aufwendungen für Sach- und Dienstleistungen	2.082.488,60	0,00	2.082.488,60	1.766.659,91	315.828,69	52
	5221000 Abfallentsorgung	19.849,72	0,00	19.849,72	18.619,31	1.230,41	
	5222000 Abwasser	600,00	0,00	600,00	518,96	81,04	
	5222100 Niederschlagswasser	83.043,86	0,00	83.043,86	81.399,96	1.643,90	
	5223000 Fernwärme	158.813,88	0,00	158.813,88	154.245,99	4.567,89	
	5224000 Gas	7.300,00	0,00	7.300,00	4.663,42	2.636,58	
	5226000 Strom	115.647,72	0,00	115.647,72	103.508,74	12.138,98	
	5227000 Wasser	30.400,00	0,00	30.400,00	19.242,77	11.157,23	
	5229000 Sonstige Aufwendungen für Energie/ Wasser/ Gas	3.719,64	0,00	3.719,64	3.631,00	88,64	
	5231000 Unterhaltung der Grundstücke, Außenanlagen, Gebäude und Gebäudeeinrichtungen	294.057,89	0,00	294.057,89	219.609,49	74.448,40	
	5231001 Unterhaltung Löschwasserentnahmestellen	6.000,00	0,00	6.000,00	0,00	6.000,00	
	5231010 Stadion/Sportplatz- Unterhaltung und Bewirtschaft.	10.500,00	0,00	10.500,00	7.635,81	2.864,19	
	5231300 Unterhaltung der Gebäude einschließlich der Bestandteile, die dem Gebäude zuzurechnen sind	4.000,00	0,00	4.000,00	0,00	4.000,00	
	5233100 Unterhaltung der Brücken, Tunnel und ingenieurtechn. Anlagen	1.079,00	0,00	1.079,00	0,00	1.079,00	
	5233700 Unterhaltung d. Entwässerungs- u. Abwasserbeseitigungsanlagen	967,10	0,00	967,10	0,00	967,10	
	5233800 Unterhaltung der Straßen,Wege, Plätze und Verkehrslenkungsanlagen	89.421,00	0,00	89.421,00	89.421,00	0,00	
	5233810 Unterhaltung Straßenbeleuchtung	20.430,83	0,00	20.430,83	20.430,83	0,00	
	5235000 Fahrzeugunterhaltung	16.000,00	0,00	16.000,00	14.788,41	1.211,59	
	5235100 Fahrzeugunterhaltung- Wartungs- und Instandsetzungskosten	1.277,16	0,00	1.277,16	495,71	781,45	
	5237000 Unterhaltung der Betriebs- und Geschäftsausstattung	41.283,52	0,00	41.283,52	31.989,70	9.293,82	
	5238000 Geringwertige Geräte, Ausstattungs-, Ausrüstungs und sonst.Gebrauchsgegenstände	196.459,76	0,00	196.459,76	163.573,31	32.886,45	
	5238001 nicht inventar pflichtige Geräte und Ausstattungen	44.919,45	0,00	44.919,45	37.000,93	7.918,52	

Übersicht über Erträge und Aufwendungen zur Ergebnisrechnung							Erläuterung
Nr.	Ertrags- und Aufwandsarten (gemäß §44 Absatz 2 GemHVO-Doppik)	Ermächtigungen	Übertragene Ermächtigungen aus Haushalts- vorjahren	Gesamt- ermächtigungen in 2021	Ergebnis 2021	Abweichung in 2021	Kontonummer
		2021					
		in €					
		1	2	3	4	5	
	5242000 Essenskosten	126.200,00	0,00	126.200,00	115.430,94	10.769,06	
	5244000 Laborbedarf, Werkstättenbedarf Arzneimittel, Verbandsstoffe, Sanitätsverbrauchsmaterial, Baumaterial, Saat- u. Pflanzgut	525,49	0,00	525,49	525,49	0,00	
	5245000 Lehr- und Unterrichtsmittel	24.532,22	0,00	24.532,22	20.640,30	3.891,92	
	5246000 Lernmittel	53.439,64	0,00	53.439,64	48.883,96	4.555,68	
	5246100 Verbrauchsmittel des Schülers	10.000,00	0,00	10.000,00	899,12	9.100,88	
	5247000 Erwerb von Kunstsammlungen, wissenschaftlichen Sammlungen, Bibliotheken und sonstigen Sammlungen (bis 60 €)	7.601,60	0,00	7.601,60	7.601,60	0,00	
	5248000 Sonstige bezogene Leistungen	31.800,00	0,00	31.800,00	3.381,30	28.418,70	
	5249000 Sonstige Aufwendungen für Sachleistungen und Verbrauchsmaterial	23.365,34	0,00	23.365,34	12.748,02	10.617,32	
	5249002 Aufwendungen "Corona-Pandemie"	8.773,88	0,00	8.773,88	8.773,88	0,00	
	5249100 Schüleraustausch - Aufwendungen f.Sachleist. u. Verbrauchsmaterial	8.200,00	0,00	8.200,00	5.425,46	2.774,54	
	5249200 Jugendparlament - Aufwendungen f. Sachl. u. Verbrauchsmaterial	6.235,97	0,00	6.235,97	4.235,97	2.000,00	
	5249300 Spiel- u. Beschäftigungsmat. Hort	3.058,36	0,00	3.058,36	3.058,36	0,00	
	5249500 Aufwand Bildungskonzeption	1.900,00	0,00	1.900,00	1.661,72	238,28	
	5254300 Kostenerstattungen an Gemeinde	19.400,00	0,00	19.400,00	9.632,21	9.767,79	
	5254301 Kostenerstattung an das Amt (Verwaltungsaufwand KITA- Bearbeitung)	89.518,19	0,00	89.518,19	89.406,02	112,17	
	5255100 Kostenerstattungen an private Unternehmen	23.000,00	0,00	23.000,00	17.005,25	5.994,75	
	5292000 Sonstige Aufwendungen für Dienstleistungen	313.844,15	0,00	313.844,15	278.394,19	35.449,96	
	5292200 Abfallentsorgung, sonstige Reinigungsleistungen	26.828,72	0,00	26.828,72	26.828,72	0,00	
	5292300 Baumpflanzungen und -pflege, sonst. Aufw. f. Dienstleistungen	40.000,00	0,00	40.000,00	28.961,10	11.038,90	
	5292400 Straßenwinterdienst-sonst. Aufw. für Dienstleistungen	89.330,56	0,00	89.330,56	89.330,56	0,00	
	5292500 Straßenreinigung-sonst. Aufw. für Dienstleistungen	27.563,95	0,00	27.563,95	23.060,40	4.503,55	
	5292700 Löschwasserbereitstellung durch den ZV Wismar	1.600,00	0,00	1.600,00	0,00	1.600,00	
	darunter:						
	13.1 Aufwendungen für Energie, Wasser, Abwasser und Abfall	419.374,82	0,00	419.374,82	385.830,15	33.544,67	522
	5221000 Abfallentsorgung	19.849,72	0,00	19.849,72	18.619,31	1.230,41	
	5222000 Abwasser	600,00	0,00	600,00	518,96	81,04	
	5222100 Niederschlagswasser	83.043,86	0,00	83.043,86	81.399,96	1.643,90	
	5223000 Fernwärme	158.813,88	0,00	158.813,88	154.245,99	4.567,89	
	5224000 Gas	7.300,00	0,00	7.300,00	4.663,42	2.636,58	
	5226000 Strom	115.647,72	0,00	115.647,72	103.508,74	12.138,98	
	5227000 Wasser	30.400,00	0,00	30.400,00	19.242,77	11.157,23	
	5229000 Sonstige Aufwendungen für Energie/ Wasser/ Gas	3.719,64	0,00	3.719,64	3.631,00	88,64	
	13.2 Aufwendungen für Unterhaltung und Bewirtschaftung	726.395,71	0,00	726.395,71	584.945,19	141.450,52	523
	5231000 Unterhaltung der Grundstücke, Außenanlagen, Gebäude und Gebäudeeinrichtungen	294.057,89	0,00	294.057,89	219.609,49	74.448,40	
	5231001 Unterhaltung Löschwasserentnahmestellen	6.000,00	0,00	6.000,00	0,00	6.000,00	
	5231010 Stadion/Sportplatz- Unterhaltung und Bewirtschaft.	10.500,00	0,00	10.500,00	7.635,81	2.864,19	
	5231300 Unterhaltung der Gebäude einschließlich der Bestandteile, die dem Gebäude zuzurechnen sind	4.000,00	0,00	4.000,00	0,00	4.000,00	
	5233100 Unterhaltung der Brücken, Tunnel und ingenieurtechn. Anlagen	1.079,00	0,00	1.079,00	0,00	1.079,00	
	5233700 Unterhaltung d. Entwässerungs- u. Abwasserbeseitigungsanlagen	967,10	0,00	967,10	0,00	967,10	
	5233800 Unterhaltung der Straßen,Wege, Plätze und Verkehrslenkungsanlagen	89.421,00	0,00	89.421,00	89.421,00	0,00	
	5233810 Unterhaltung Straßenbeleuchtung	20.430,83	0,00	20.430,83	20.430,83	0,00	
	5235000 Fahrzeugunterhaltung	16.000,00	0,00	16.000,00	14.788,41	1.211,59	
	5235100 Fahrzeugunterhaltung- Wartungs-und Instandsetzungskosten	1.277,16	0,00	1.277,16	495,71	781,45	
	5237000 Unterhaltung der Betriebs- und Geschäftsausstattung	41.283,52	0,00	41.283,52	31.989,70	9.293,82	
	5238000 Geringwertige Geräte, Ausstattungs-, Ausrüstungs und sonst.Gebrauchsgegenstände	196.459,76	0,00	196.459,76	163.573,31	32.886,45	
	5238001 nicht inventar.pflichtige Geräte und Ausstattungen	44.919,45	0,00	44.919,45	37.000,93	7.918,52	
14	– Abschreibungen	561.331,94	0,00	561.331,94	554.443,55	6.888,39	53
	5320000 Abschreibungen auf immaterielle Vermögensgegenst.	5.600,00	0,00	5.600,00	5.500,91	99,09	
	5340000 Abschreibungen auf bebaute Grundstücke u. grundstücks- gleiche Rechte	169.300,00	0,00	169.300,00	166.867,07	2.432,93	
	5351000 Abschreibungen auf Brücken, Tunnel und ingenieurtechnische Anlagen	14.100,00	0,00	14.100,00	14.046,46	53,54	
	5358000 Abschreibungen auf Straßen, Wege, Plätze und Verkehrslenkungsanlagen	260.800,00	0,00	260.800,00	258.560,15	2.239,85	
	5380000 Abschreibungen auf Maschinen u techn. Anlagen, Fahrzeuge, BGA , Pflanzen, Tiere	94.731,94	0,00	94.731,94	92.303,89	2.428,05	

Übersicht über Erträge und Aufwendungen zur Ergebnisrechnung							Erläuterung
Nr.	Ertrags- und Aufwandsarten (gemäß §44 Absatz 2 GemHVO-Doppik)	Ermäßigungen	Übertragene Ermäßigungen aus Haushalts- vorjahren	Gesamt- ermäßigungen in 2021	Ergebnis	Abweichung in 2021	Kontonummer
		2021			2021	2021	
				in €			
		1	2	3	4	5	
	5383000 Abschreibungen auf Betriebsvorrichtungen	16.700,00	0,00	16.700,00	17.125,20	-425,20	
	5385310 Abschreibungen auf geringwertige Geschäftsautst.	100,00	0,00	100,00	39,87	60,13	
15	– Zuwendungen, Umlagen und sonstige Transferaufwendungen	2.215.546,93	0,00	2.215.546,93	2.238.893,50	-23.346,57	54
	5414300 Zuweisungen und Zuschüsse für laufende Zwecke an Gemeinden/ GV	532.464,89	0,00	532.464,89	532.464,89	0,00	
	5419000 Zuweisungen und Zuschüsse für laufende Zwecke an Sonstige	7.382,04	0,00	7.382,04	6.561,31	820,73	
	5431000 Gewerbesteuerumlage	68.000,00	0,00	68.000,00	92.427,65	-24.427,65	
	5442100 Allgemeine Umlagen an Landkreise	1.144.800,00	0,00	1.144.800,00	1.144.618,41	181,59	
	5442200 Allgemeine Umlagen an das Amt	462.900,00	0,00	462.900,00	462.821,24	78,76	
	darunter:						
	15.1 Zuweisungen und Zuschüsse für laufende Zwecke	539.846,93	0,00	539.846,93	539.026,20	820,73	541
	5414300 Zuweisungen und Zuschüsse für laufende Zwecke an Gemeinden/ GV	532.464,89	0,00	532.464,89	532.464,89	0,00	
	5419000 Zuweisungen und Zuschüsse für laufende Zwecke an Sonstige	7.382,04	0,00	7.382,04	6.561,31	820,73	
	15.2 Schuldendiensthilfen	0,00	0,00	0,00	0,00	0,00	542
	15.3 Gewerbesteuerumlage	68.000,00	0,00	68.000,00	92.427,65	-24.427,65	5431
	5431000 Gewerbesteuerumlage	68.000,00	0,00	68.000,00	92.427,65	-24.427,65	
	15.4 Allgemeine Umlagen an das Land	0,00	0,00	0,00	0,00	0,00	5441
	15.5 Allgemeine Umlagen an Landkreise	1.144.800,00	0,00	1.144.800,00	1.144.618,41	181,59	54421
	5442100 Allgemeine Umlagen an Landkreise	1.144.800,00	0,00	1.144.800,00	1.144.618,41	181,59	
	15.6 Allgemeine Umlagen an das Amt	462.900,00	0,00	462.900,00	462.821,24	78,76	54422
	5442200 Allgemeine Umlagen an das Amt	462.900,00	0,00	462.900,00	462.821,24	78,76	
	15.7 Allgemeine Umlagen an Zweckverbände	0,00	0,00	0,00	0,00	0,00	5443
	15.8 Allgemeine Umlagen an Sonstige	0,00	0,00	0,00	0,00	0,00	5449
16	– Aufwendungen der sozialen Sicherung	0,00	0,00	0,00	0,00	0,00	55
	darunter:						
	16.1 Leistungen nach SGB II	0,00	0,00	0,00	0,00	0,00	551
	16.2 Kostenbeteiligungen und -erstattungen nach SGB II	0,00	0,00	0,00	0,00	0,00	552
	16.3 Leistungen nach SGB XII	0,00	0,00	0,00	0,00	0,00	553
	16.4 Kostenbeteiligungen und -erstattungen nach SGB XII	0,00	0,00	0,00	0,00	0,00	554
	16.5 Leistungen nach SGB VIII	0,00	0,00	0,00	0,00	0,00	555
	16.6 Kostenbeteiligungen und -erstattungen nach SGB VIII	0,00	0,00	0,00	0,00	0,00	556
	16.7 Sonstige soziale Leistungen	0,00	0,00	0,00	0,00	0,00	557
	16.8 Kostenbeteiligungen und -erstattungen für sonstige soziale Leistungen	0,00	0,00	0,00	0,00	0,00	558
	16.9 Zuweisungen und Zuschüsse für laufende Zwecke des Bereichs soziale Sicherung	0,00	0,00	0,00	0,00	0,00	559
17	– Zinsaufwendungen und sonstige Finanzaufwendungen	17.100,00	0,00	17.100,00	15.981,32	1.118,68	57
	5742000 Zinsaufwendungen an das Land	1.400,00	0,00	1.400,00	1.351,13	48,87	
	5743000 Zinsaufwendungen an Gemeinden/ GV	8.105,34	0,00	8.105,34	8.105,34	0,00	
	5751100 Zinsaufwendungen an Banken	3.896,91	0,00	3.896,91	3.087,61	809,30	
	5751200 Zinsaufwendungen an Sparkassen	2.597,75	0,00	2.597,75	2.675,49	-77,74	
	5791000 Sonstige Finanzaufwendungen aus der Vollverzinsung der Gewerbesteuer (§233a AO)	1.000,00	0,00	1.000,00	761,75	238,25	
	5793200 Sonstige Kreditbeschaffungs- kosten	100,00	0,00	100,00	0,00	100,00	
	darunter:						
	17.1 Zinsaufwendungen	16.000,00	0,00	16.000,00	15.219,57	780,43	571-578
	5742000 Zinsaufwendungen an das Land	1.400,00	0,00	1.400,00	1.351,13	48,87	
	5743000 Zinsaufwendungen an Gemeinden/ GV	8.105,34	0,00	8.105,34	8.105,34	0,00	
	5751100 Zinsaufwendungen an Banken	3.896,91	0,00	3.896,91	3.087,61	809,30	
	5751200 Zinsaufwendungen an Sparkassen	2.597,75	0,00	2.597,75	2.675,49	-77,74	
	17.2 Sonstige Finanzaufwendungen	1.100,00	0,00	1.100,00	761,75	338,25	579
	5791000 Sonstige Finanzaufwendungen aus der Vollverzinsung der Gewerbesteuer (§233a AO)	1.000,00	0,00	1.000,00	761,75	238,25	
	5793200 Sonstige Kreditbeschaffungs- kosten	100,00	0,00	100,00	0,00	100,00	
18	– Sonstige Aufwendungen	388.451,62	0,00	388.451,62	286.693,93	101.757,69	56, 591
	5612000 Aufwendungen für Aus- und Fortbildung, Umschulung	20.600,00	0,00	20.600,00	9.412,78	11.187,22	
	5612100 Aufwand Fach- und Praxisberatung	5.000,00	0,00	5.000,00	4.999,98	0,02	
	5613000 Aufwendungen für Reisekosten	1.900,00	0,00	1.900,00	333,16	1.566,84	
	5614000 Aufwendungen für allgemeine Betreuung der Bediensteten	9.621,51	0,00	9.621,51	5.073,70	4.547,81	
	5615000 Aufwendungen für Dienst- und Schutzkleidung, persönliche Ausrüstungsgegenstände	17.000,00	0,00	17.000,00	5.193,49	11.806,51	
	5619000 Sonstige Personalnebenaufwendungen	400,00	0,00	400,00	0,00	400,00	
	5621000 Mieten, Pachten und Erbbauzinsen	14.750,11	0,00	14.750,11	12.570,55	2.179,56	

Übersicht über Erträge und Aufwendungen zur Ergebnisrechnung							Erläuterung
Nr.	Ertrags- und Aufwandsarten (gemäß §44 Absatz 2 GemHVO-Doppik)	Ermächtigungen	Übertragene Ermächtigungen aus Haushalts- vorjahren	Gesamt- ermächtigungen in 2021	Ergebnis	Abweichung in 2021	Kontonummer
		2021			2021	2021	
		in €					
		1	2	3	4	5	
	5621100 Miete Containerstandort	1.100,00	0,00	1.100,00	0,00	1.100,00	
	5621200 Miete Garagen	400,00	0,00	400,00	360,00	40,00	
	5624100 Datenverarbeitung- laufende Lizenzaufwendungen	2.300,00	0,00	2.300,00	2.297,19	2,81	
	5625000 Sachverständigen-, Gerichts- und ähnliche Aufwendungen	21.628,39	0,00	21.628,39	10.858,14	10.770,25	
	5625100 Vergütungen einschließlich Reisekosten an Sachverständige	768,40	0,00	768,40	0,00	768,40	
	5625900 Sonstige Aufwendungen für Sachverständigen-, Gerichts- und ähnliche Aufwendungen	3.500,00	0,00	3.500,00	0,00	3.500,00	
	5625920 Aufwand für die Erstellung eines Brandschutzkonzeptes	39.200,00	0,00	39.200,00	0,00	39.200,00	
	5631000 Büromaterial	9.220,71	0,00	9.220,71	6.896,47	2.324,24	
	5632000 Bücher, Zeitschriften, Gesetzblätter	2.986,28	0,00	2.986,28	1.718,41	1.267,87	
	5633000 Porto und Versandkosten	1.800,00	0,00	1.800,00	1.223,35	576,65	
	5634000 Telefon-, Datenübertragungs-, Rundfunk- und Fernsehgebühren	12.128,53	0,00	12.128,53	7.978,71	4.149,82	
	5635000 Öffentliche Bekanntmachungen	300,00	0,00	300,00	0,00	300,00	
	5636000 Öffentlichkeitsarbeit	500,00	0,00	500,00	0,00	500,00	
	5637000 Bankgebühren	200,00	0,00	200,00	126,10	73,90	
	5641100 Gebäudeversicherungen	7.986,57	0,00	7.986,57	6.906,83	1.079,74	
	5641300 Haftpflichtversicherungen	2.400,00	0,00	2.400,00	2.365,92	34,08	
	5641400 Unfallversicherungen	1.800,00	0,00	1.800,00	1.716,55	83,45	
	5641900 Sonstige Versicherungen	86.600,00	0,00	86.600,00	83.790,61	2.809,39	
	5642000 Beiträge zu Wirtschaftsverbänden, Berufsvertretungen und Vereinen	38.500,00	0,00	38.500,00	37.926,47	573,53	
	5651200 Verluste aus dem Abgang von Gegenständen des AV-Sachanlagen	58.858,00	0,00	58.858,00	29.673,05	29.184,95	
	5652000 Verluste aus Wertminderungen und dem Abgang von Gegenständen des Umlaufvermögens	21.142,00	0,00	21.142,00	21.142,00	0,00	
	5655100 Einzelwertberichtigung	0,00	0,00	0,00	12.544,58	-12.544,58	
	5655300 Abgang von Forderungen	4.561,12	0,00	4.561,12	21.069,74	-16.508,62	
	5681000 Grundsteuer	300,00	0,00	300,00	294,65	5,35	
	5693000 Repräsentationen	500,00	0,00	500,00	221,50	278,50	
	5693100 Partnerschaft	500,00	0,00	500,00	0,00	500,00	
19	Summe der Aufwendungen (Summe der Nummern 11 bis 18)	7.274.000,00	0,00	7.274.000,00	6.715.870,87	558.129,13	
20	Jahresergebnis (Jahresüberschuss/ Jahresfehlbetrag) vor Veränderung der Rücklagen (Saldo der Nummern 10 und 19)	-1.121.400,00	0,00	-1.121.400,00	-287.264,22	-834.135,78	
21	– Einstellung in die Kapitalrücklage	0,00	0,00	0,00	0,00	0,00	592
22	+ Entnahme aus der Kapitalrücklage	224.700,00	0,00	224.700,00	224.789,94	-89,94	492
	4922000 Entnahme aus der zweckgeb. Kapitalrücklage aus investiv gebundenen Zuweisungen	224.700,00	0,00	224.700,00	224.789,94	-89,94	
	darunter:						
	22.1 Entnahme aus der zweckgebundenen Kapitalrücklage aus investiv gebundenen Zuweisungen	224.700,00	0,00	224.700,00	224.789,94	-89,94	4922
	4922000 Entnahme aus der zweckgeb. Kapitalrücklage aus investiv gebundenen Zuweisungen	224.700,00	0,00	224.700,00	224.789,94	-89,94	
23	– Einstellung in die Rücklage für Belastungen aus dem kommunalen Finanzausgleich	0,00	0,00	0,00	0,00	0,00	593
24	+ Entnahme aus der Rücklage für Belastungen aus dem kommunalen Finanzausgleich	0,00	0,00	0,00	0,00	0,00	493
25	Jahresergebnis (Jahresüberschuss/Jahresfehlbetrag, Nummer 20 zuzüglich Nummern 22 und 24 abzüglich Nummern 21 und 23)	-896.700,00	0,00	-896.700,00	-62.474,28	-834.225,72	
	nachrichtlich:						
26	Ergebnisvortrag aus dem Haushaltsvorjahr	0,00	0,00	0,00	-2.392.668,72	2.392.668,72	204
	2040000 Ergebnisvortrag	0,00	0,00	0,00	-2.392.668,72	2.392.668,72	
27	Ergebnis (Überschuss/Fehlbetrag) zum 31. Dezember des Haushaltsjahres (Summe der Nummern 25 und 26)	-896.700,00	0,00	-896.700,00	-2.455.143,00	1.558.443,00	

Bericht über die Jahresabschlussprüfung der Gemeinde Dorf Mecklenburg durch den Rechnungsprüfungsausschuss des Amtes Dorf Mecklenburg-Bad Kleinen

1. Prüfungsauftrag

Ab dem 01.01.2010 wird die Haushaltswirtschaft der Gemeinde Dorf Mecklenburg nach den Grundsätzen ordnungsgemäßer Buchführung im Rechnungsstil der doppischen Buchführung auf der Grundlage der Kommunalverfassung für das Land Mecklenburg-Vorpommern und der Gemeindehaushalts- sowie der Gemeindekassenverordnung (GemHVO/GemKVO) geführt (§ 43 Abs. 5 KV M-V).

Es wurde der doppische Jahresabschluss für das Haushaltsjahr 2021 geprüft. Die Rechnungsprüfung und damit auch die Prüfung der Jahresabschlüsse obliegt nach geltender Rechtslage (§§ 1 und 3 KPG M-V) dem Rechnungsprüfungsausschuss des Amtes Dorf Mecklenburg-Bad Kleinen.

Die Gemeinde Dorf Mecklenburg ist amtsangehörige Gemeinde des Amtes Dorf Mecklenburg-Bad Kleinen.

Gemäß § 4 Abs. 3 Satz 2 der Hauptsatzung der Gemeinde Dorf Mecklenburg vom 10.01.2020, wurde die Rechnungsprüfung dem Rechnungsprüfungsausschuss des Amtes Dorf Mecklenburg-Bad Kleinen übertragen.

Die Vollständigkeitserklärung des Amtsvorstehers liegt vor.

2. Gegenstand, Art und Umfang der Prüfung

Es haben folgende Ausschussmitglieder geprüft:

Frau Sylke Sielaff
Frau Stefanie Kirsch

Die Prüfung wurde am 25.05.2023 durchgeführt.

Gegenstand der Prüfung war der Jahresabschluss 2021 der Gemeinde Dorf Mecklenburg (Ergebnisrechnung, Finanzrechnung, Teilrechnungen, Bilanz zum 31.12.2021 mit dem Anhang, inklusive der Anlagenübersicht, Forderungsübersicht, Verbindlichkeitenübersicht, der Übersicht über die aus Vorjahren fortgeltenden Haushaltsermächtigungen und der Übersicht über die Erträge und Aufwendungen).

Die Prüfung des Jahresabschlusses ist darauf ausgerichtet, dass

- die gesetzlichen und ortsrechtlichen Vorschriften eingehalten wurden,
- die stetige Aufgabenerfüllung der Gemeinde Dorf Mecklenburg bewertbar ist,
- in der Bilanz zum 31.12.2021 das Vermögen richtig nachgewiesen wurde (§§ 60 Abs. 1 KV M-V i.V.m. § 3a KFG),
- Die Rückstellungen korrekt ausgewiesen wurden. Dem korrekten Ausweis der Rückstellungen kommt insbesondere Bedeutung zu, da Rückstellungen Verpflichtungen darstellen, welche in

der Vergangenheit eingegangen wurden und welche in der Zukunft zu Ausgaben führen werden.

Nachweise für die Angaben in dem Jahresabschluss wurden auf der Basis von Stichproben beurteilt.

3. Feststellungen und Erläuterungen

3.1. Ordnungsmäßigkeit des Rechnungswesens

Dienstanweisungen und Arbeitsanweisungen

Die GemHVO-Doppik und die GemKVO-Doppik regeln die Grundsätze für die Organisation des Rechnungswesens.

Aus diesen Vorschriften heraus besteht die Pflicht zum Erlass von Dienstanweisungen zur Organisation des Rechnungswesens.

Zum Tag der Prüfung lagen folgende Dienstanweisungen vor:

- DA für die Amtskasse Dorf Mecklenburg-Bad Kleinen

Zur Erfassung und Bewertung des Vermögens des Amtes wurden erlassen:

- Inventurrichtlinie mit dem Inventurrahmenplan
- Richtlinie zur Bewertung des kommunalen Vermögens des Amtes Dorf Mecklenburg-Bad Kleinen und der amtsangehörigen Gemeinden

Finanzsoftware

Das Amt Dorf Mecklenburg-Bad Kleinen verwendet ab dem Haushaltsjahr 2010 für das Haushalt- und Rechnungswesen auf doppischer Basis das Programm H&H pro Doppik, V 4.0 der Firma H&H Datenverarbeitungs- und Beratungsgesellschaft mbH Berlin.

Die Freigabe erfolgte nach erfolgter Prüfung am 18.01.2011 durch den Amtsvorsteher.

Inventur

Die Erfassung des beweglichen Vermögens zur Eröffnungsbilanz per 01.01.2010 erfolgte im Rahmen einer körperlichen Inventur. Diese erfolgte im Zeitraum vom 01.06.2008 bis 31.12.2009. Zum Jahresabschluss 2021 erfolgte eine Buchinventur.

4. Wesentliche Aussagen zur Vermögens-, Finanz- und Ertragslage

4.1 Vermögenslage

Das Vermögen der Gemeinde Dorf Mecklenburg beträgt zum 31.12.2021 34.307.382,31 €.

Gegenüber dem Bilanzstichtag 31.12.2020 hat sich das Vermögen um 549.418,90 € erhöht.

Die Eigenkapitalquote hat sich um 1,29 % auf 68,17 % verringert.

Das Eigenkapital ist um 62.474,28 € gesunken.

Die Verbindlichkeitenquote beträgt zum 31.12.2021 7,20 %. Zum Bilanzstichtag 31.12.2020 waren dieses 5,82 %. Damit ist die Verbindlichkeitenquote um 6,38 % gestiegen. Die Kreditverbindlichkeiten für Investitionen sind um 428.000,00 € gestiegen, da ein neuer Kredit für den Bau der Mensa

aufgenommen wurde. Die Verbindlichkeiten gegenüber dem Amt aus dem gemeinsamen Zahlungsmittelbestand sind ebenso gestiegen. Lediglich die sonstigen Verbindlichkeiten gegenüber dem sonstigen öffentlichen Bereich sowie die allgemeinen sonstigen Verbindlichkeiten sind gesunken, hier um insgesamt 61.898,07 €.

Die Darstellung der Bilanz entspricht den Vorgaben der KV M-V, der GemHVO (§§ 33 ff GemHVO). Die geprüften Unterlagen entsprachen den Vorschriften. Die Anlagen entsprachen den Anforderungen der §§ 42, 48 GemHVO.

Die Veränderungen zum Bilanzstichtag 31.12.2020 konnten nachvollzogen werden.

4.2. Finanzlage

Die Gemeinde Dorf Mecklenburg schließt das Haushaltsjahr 2021 mit einem Kassenbestand von -601.960,12 € ab. Im Laufe des Jahres sind die liquiden Mittel um 170.156,52 € gesunken. Die laufenden Ein- und Auszahlungen weisen ein Minus von 8.458,25 € aus, der Saldo der investiven Ein- und Auszahlungen weist ein Minus von 542.346,59 € aus und für die Tilgung der Kredite wurden 56.612,07 € benötigt. Die durchlaufenden Gelder weisen ein Plus von 9.260,39 € aus.

4.3. Ertragslage

Der Ergebnishaushalt schließt das Jahr 2021 mit einem Minus von 62.474,28 € ab, jedoch erst nach Entnahmen aus den Kapitalrücklagen. Es fanden Entnahmen aus der allgemeinen Kapitalrücklage in Höhe von 224.789,94 € statt, diese erfolgen aus der Infrastrukturpauschale, sowie anteilig aus der restlichen Kapitalrücklage. Aus der Ergebnisrechnung geht hervor, dass gegenüber dem Planansatz die Erträge insgesamt ein Plus von 276.006,65 € ausweisen. Davon belaufen sich schon 225.839,75 € Mehrerträge aus der Gewerbesteuer, sowie weitere 107.724,31 € aus der Umsatzsteuer. Die Gebühren für Einsätze und Entgelte übersteigen ebenso den Planansatz um 26.620,69 €, sowie Grundstücksverkäufe um 18.619,86 €. Es kommen jedoch auch Mindererträge zustande, unter anderem für den Schullastenausgleich, hier werden 17.187,05 € weniger eingenommen als geplant. Einhergehend damit werden auch 50.644,42 € weniger an Essenskosten eingenommen als geplant. Den geplanten Aufwendungen für 2021 stehen insgesamt Minderaufwendungen von 558.129,13 € gegenüber. So wurden bspw. mehr Aufwendungen für Baumpflanzungen und -pflege, für Reinigungsarbeiten und für den Schwimmunterricht geplant als letztendlich ausgegeben wurde. Auch hier werden jedoch auch Ansätze überschritten, bspw. bei der Gewerbesteuerumlage. Der Haushalt 2021 wurde mit einem Minus von (inklusive der genehmigungsfreien Entnahme aus der Kapitalrücklage) 896.700,00 € geplant. Das Ergebnis weist einen Fehlbetrag in Höhe von 62.474,28 € aus.

5. Prüfpositionen

Im Rahmen der Jahresabschlussprüfung 2021 wurden stichprobenartige Prüfungen von Produktkonten vorgenommen. Als Grundlage dienten dabei die Kassenanordnungen mit den Rechnungsbelegen. Es wurden geprüft: siehe Anlage

6. Abschließende Feststellungen

Die Prüfung ergab folgende Feststellungen:

Die stichprobenartige Prüfung ergab keine wesentlichen Beanstandungen.

Die geprüften Positionen konnten mit entsprechenden Unterlagen, wie Rechnungen, Berechnungsbögen oder Bescheinigungen nachvollzogen und belegt werden.

7. Bestätigungsvermerk

Der Rechnungsprüfungsausschuss des Amtes Dorf Mecklenburg-Bad Kleinen hat den Jahresabschluss 2021 der Gemeinde Dorf Mecklenburg geprüft. Zur Prüfung lagen die Ergebnisrechnung, die Finanzrechnung, die Teilrechnungen und die Bilanz mit dem Anhang, dem Rechenschaftsbericht und den Anlagen vor.

Im Rahmen der Prüfung wurden die Nachweise für die Angaben in den Jahresabschluss überwiegend auf der Basis von Stichproben beurteilt.

Der Jahresabschluss mit der Bilanz und dem Anhang sowie dem Rechenschaftsbericht entsprechen den gesetzlichen Vorschriften.

Sie vermitteln unter Beachtung der Grundsätze ordnungsmäßiger Buchführung ein den tatsächlichen Verhältnissen entsprechendes Bild der Vermögens- und Finanzlage der Gemeinde Dorf Mecklenburg.

Der Rechnungsprüfungsausschuss des Amtes Dorf Mecklenburg-Bad Kleinen erteilt der Gemeinde Dorf Mecklenburg einen uneingeschränkten Bestätigungsvermerk.

Dorf Mecklenburg, den 25.05.2023



Sielaff

Vorsitzende des Rechnungsprüfungsausschusses
des Amtes Dorf Mecklenburg-Bad Kleinen

**Abschließender Bestätigungsvermerk des Rechnungsprüfungsausschusses
des Amtes Dorf Mecklenburg-Bad Kleinen
zum Jahresabschluss 2019 der Gemeinde Dorf Mecklenburg**

Gemäß § 1 Abs. 4 Satz 1 des Kommunalprüfungsgesetzes (KFG M-V) obliegt die örtliche Prüfung dem Rechnungsprüfungsausschuss des Amtes Dorf Mecklenburg-Bad Kleinen.

Die örtliche Prüfung umfasst gemäß § 3 Abs. 1 Nr. 1, 3 bis 5 und 8 des Kommunalprüfungsgesetzes M-V auch die Prüfung des Jahresabschlusses, der Anlagen zum Jahresabschluss sowie die Einhaltung der Grundsätze ordnungsgemäßer Buchführung.

Aufgrund dieser rechtlichen Bestimmungen, haben wir den Jahresabschluss - bestehend aus Ergebnisrechnung, Finanzrechnung, den Teilrechnungen, der Bilanz, dem Anhang und den Anlagen zum Jahresabschluss- unter Einbeziehung des Rechnungswesens der

Gemeinde Dorf Mecklenburg

Für das Haushaltsjahr vom 01.01.2021 bis zum 31.12.2021 geprüft.

Das Rechnungswesen und der Jahresabschluss sowie die Anlagen zum Jahresabschluss gemäß § 60 KV M-V und der §§ 24 bis 53 GemHVO-Doppik wurden von der Verwaltung des Amtes unter der Gesamtverantwortung des Amtsvorstehers gemäß § 127 Abs. 2 KV M-V sowie des Bürgermeisters erstellt. Unsere Aufgabe ist es, auf der Grundlage der von uns durchgeführten Prüfung eine Beurteilung über den Jahresabschluss sowie die Anlagen zum Jahresabschluss unter Einbeziehung des Rechnungswesens abzugeben.

Wir haben unsere Jahresabschlussprüfung unter Beachtung des § 3a KPG vorgenommen. Die Prüfung haben wir so geplant und durchgeführt, dass Unrichtigkeiten und Verstöße, die sich auf die Darstellung des durch den Jahresabschluss und die Anlagen zum Jahresabschluss unter Beachtung der Grundsätze ordnungsgemäßer Buchführung vermittelten Bildes der Vermögens-, Finanz- und Ertragslage wesentlich auswirken, mit hinreichender Sicherheit erkannt werden.

Bei der Festlegung der Prüfungshandlungen werden die Kenntnisse über das wirtschaftliche und rechtliche Umfeld der Gemeinde Dorf Mecklenburg sowie die Erwartungen über mögliche Fehler berücksichtigt.

Im Rahmen der Prüfung werden die Wirksamkeit des rechnungslegungsbezogenen internen Kontrollsystems sowie Nachweise für die Angaben in Buchführung, Jahresabschluss und in den Anlagen zum Jahresabschluss überwiegend auf der Basis von Stichproben beurteilt.

Für die Gemeinde Dorf Mecklenburg besorgt die Amtsverwaltung Dorf Mecklenburg-Bad Kleinen gemäß § 127 Abs. 2 KV M-V die Kassengeschäfte und führt das Rechnungswesen.

Der Bestätigungsvermerk für den Jahresabschluss zum 31.12.2021 der Gemeinde Dorf Mecklenburg erfolgt unter der Beachtung, dass die Prüfung des Rechnungswesens im Rahmen der Prüfung des Jahresabschlusses der Gemeinde Dorf Mecklenburg zum 31.12.2020 zu keinen wesentlichen Beanstandungen geführt hatte.

Die Prüfung des Rechnungswesens wurde daher im Umfang auf ein erforderliches Maß eingeschränkt. In die Prüfung wurde insbesondere die Feststellung der sachlichen und rechnerischen Richtigkeit, die Erteilung der Kassenanordnungen, einschließlich der buchungsbegleitenden Unterlagen einbezogen.

Die Prüfung umfasst die Beurteilung der angewandten Bilanzierungsgrundsätze und der wesentlichen Einschätzungen der Verwaltung sowie die Würdigung der Gesamtdarstellung des Jahresabschlusses und der Anlagen zum Jahresabschluss. Wir sind der Auffassung, dass unsere Prüfung eine hinreichend sichere Grundlage für unsere Beurteilung bildet.

Unsere Prüfung hat zu keinen Einwendungen geführt.

Nach unserer Beurteilung aufgrund der bei der Prüfung gewonnenen Erkenntnisse entsprechen der Jahresabschluss und die den Jahresabschluss erläuternden Anlagen den Vorschriften des § 60 KV M-V und der § 24 bis 48 sowie der §§ 50 bis 53 GemHVO- Doppik sowie den ergänzenden Satzungen und sonstigen ortsrechtlichen Bestimmungen und vermitteln unter Beachtung der Grundsätze ordnungsgemäßer Buchführung ein den tatsächlichen Verhältnissen entsprechendes Bild der Vermögens-, Finanz- und Ertragslage der Gemeinde Dorf Mecklenburg.

Im Ergebnis unserer Prüfung stellen wir zu den wirtschaftlichen Verhältnissen der Gemeinde Dorf Mecklenburg ergänzend fest:

Das Vermögen beträgt zum 31.12.2021	34.307.382,31 €
Die Eigenkapitalquote beträgt zum 31.12.2021	68,16 %
Die Verbindlichkeitenquote beträgt zum 31.12.2021	7,20 %
Die Gemeinde ist zum Bilanzstichtag nicht überschuldet.	

Der veranschlagte Höchstbetrag der Kassenkredite 2021 beträgt	4.000.000,00 €
Er wurde im Haushaltsjahr beachtet.	
Es wurden Liquiditätskredite in Anspruch genommen in Höhe von	170.156,20 €
sodass sich der Saldo der liquiden Mittel zum 31.12.2021 auf -601.960,12 € beläuft.	

Das Jahresergebnis vor Veränderung der Rücklagen 2021 beträgt	-287.264,22 €
Die Veränderung der Rücklagen beträgt 2021	224.789,94 €
Ein Haushaltsausgleich ist im Haushaltsjahr 2021 unterjährig im Ergebnishaushalt nicht gegeben.	
Das Jahresergebnis beläuft sich nach Veränderung der Rücklagen auf	-62.474,28 €

Die Finanzrechnung weist für 2021 einen Saldo der laufenden Ein- und Auszahlungen in Höhe von	- 8.458,25 €
aus.	
Nach Verrechnung der planmäßigen Tilgung für Investitionskredite	
Verbleibt ein negativer Saldo in Höhe von	-65.070,32 €
Der Vortrag des Saldos der laufenden Ein- und Auszahlungen sowie der planmäßigen Tilgung der Investitionskrediten	
aus Haushaltsvorjahren beträgt	-70.265,08 €

Unter Berücksichtigung des Vortrags aus Haushaltsvorjahren ist im Haushaltsjahr 2021 kein Haushaltsausgleich unterjährig in der Finanzrechnung gegeben.


Die Investitionsauszahlungen betragen 2021	1.174.823,04 €
Sie sind durch Investitionseinzahlungen finanziert in Höhe von	632.476,45 €

Der Fehlbetrag von 542.346,59 € wird den liquiden Mitteln der Gemeinde entnommen.
Die Investitionskredite haben unter Berücksichtigung der Tilgungen
zugenommen um 371.387,93 €

Unsere Prüfung hat keine Besonderheiten ergeben, die nach unserer Auffassung für die Beurteilung der Ordnungsmäßigkeit der Verwaltung von Bedeutung sind.

Der Rechnungsprüfungsausschuss des Amtes Dorf Mecklenburg-Bad Kleinen empfiehlt daher der Gemeindevertretung Dorf Mecklenburg die Beschlussfassung zur Feststellung des Jahresabschlusses 2021 sowie die Entlastung des Bürgermeisters 2021.

Dorf Mecklenburg, den 30.05.2023



Sielaff
Vorsitzende des Rechnungsprüfungsausschusses
des Amtes Dorf Mecklenburg-Bad Kleinen

